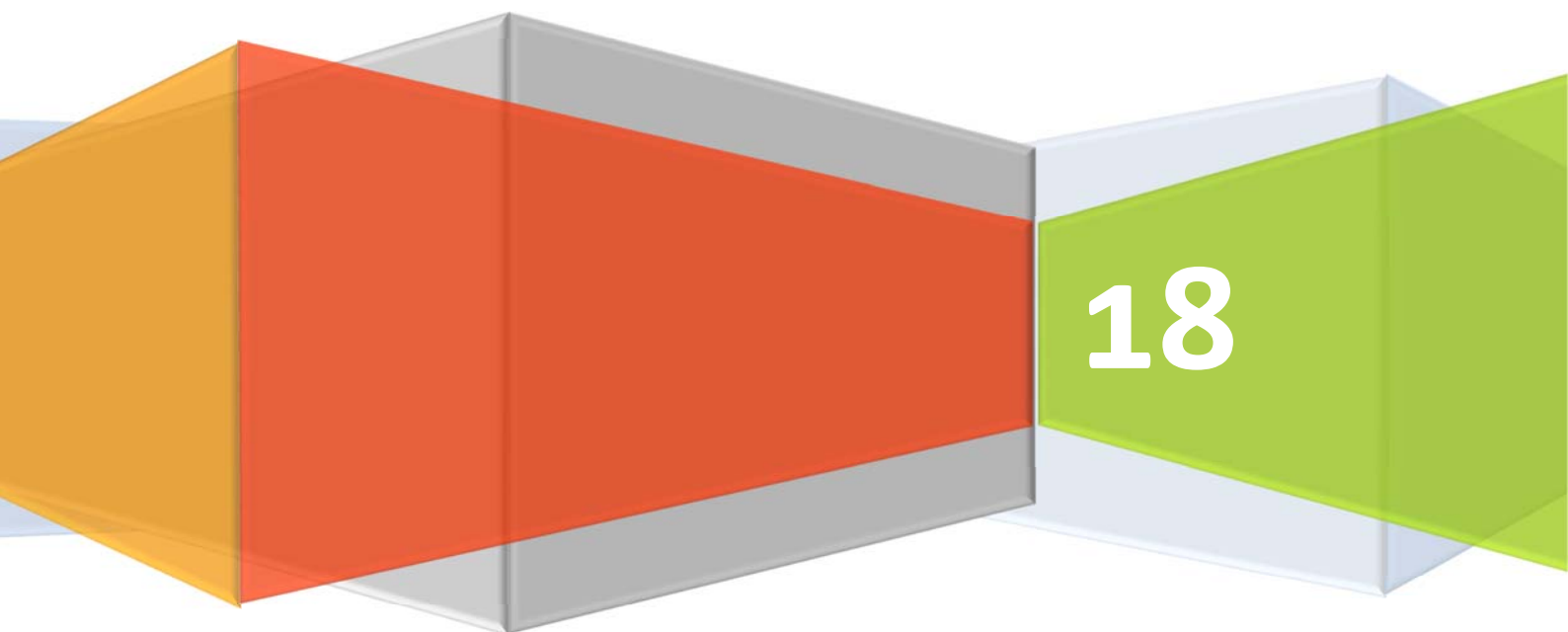




BALANÇO SOCIAL





REPÚBLICA
PORTUGUESA

EDUCAÇÃO

FICHA TÉCNICA

TÍTULO

Balanço Social 2018 da Direção-Geral da Educação

AUTORIA

Direção-Geral da Educação (DGE)

Avenida 24 de julho, n.º 140

1399-025 Lisboa – Portugal

Telf.: +(351) 21 393 45 00 Fax: (351) 21 393 46 95

Email: dge@dge.mec.pt

Internet: www.dge.mec.pt

COORDENAÇÃO TÉCNICA

Direção de Serviços de Planeamento e Administração Geral/Divisão de Recursos Humanos e Assuntos Jurídicos

PERIODICIDADE

Anual

DATA

Abril de 2019



REPÚBLICA
PORTUGUESA

EDUCAÇÃO

ÍNDICE GERAL

1.	Introdução	1
2.	Caracterização da DGE	2
2.1.	Natureza e missão	2
2.2.	Atribuições.....	2
2.3.	Estrutura Orgânica.....	4
3.	RECURSOS HUMANOS	6
3.1.	Caracterização dos recursos humanos	6
3.2.	Modalidades de vínculo e distribuição por grupo/cargo/carreira	8
3.3.	Distribuição dos trabalhadores por género.....	10
3.4.	Escalão etário	12
3.5.	Nível de antiguidade.....	13
3.6.	Trabalhadores portadores de deficiência.....	17
3.7.	Nível de escolaridade	17
3.8.	Índice de tecnicidade.....	19
3.9.	Trabalhadores admitidos e regressados durante o ano.....	19
3.10.	Saídas de trabalhadores durante o ano	21
3.11.	Índice de rotatividade e taxa de reposição de trabalhadores.....	22
3.12.	Postos de trabalho previstos e não ocupados.....	23
3.13.	Modalidades de horários de trabalho	23
3.14.	Trabalho suplementar	25
3.15.	Dias de ausências ao trabalho	26
3.16.	Motivos de ausências ao trabalho.....	27
3.17.	Dias de ausências ao trabalho durante o ano motivadas por greve	28
4.	REMUNERAÇÕES E ENCARGOS.....	29
4.1.	Estrutura remuneratória por género.....	29
4.2.	Total dos encargos com pessoal durante o ano	31
4.3.	Suplementos remuneratórios.....	33
4.4.	Encargos com prestações sociais.....	33
5.	HIGIENE E SEGURANÇA	34
5.1.	Acidentes de trabalho e dias de trabalho perdidos	34
6.	FORMAÇÃO PROFISSIONAL	35
6.1.	Ações de formação profissional realizadas por tipo de ação	35



6.2. Participantes em ações de formação por grupo/cargo/carreira e por duração	36
7. RELAÇÕES PROFISSIONAIS	37
8. INDICADORES DE GESTÃO	38
8.1. Recursos Humanos	38
8.2. Rotatividade	39
8.3. Trabalho Suplementar	39
8.4. Absentismo	39
8.5. Leque Remuneratório.....	40
8.6. Acidentes de Trabalho.....	40
8.7. Formação profissional	40
9. NOTA FINAL	41

ÍNDICE DE IMAGENS

Imagem 1 - Organograma da DGE.....	5
------------------------------------	---

ÍNDICE DE GRÁFICOS

Gráfico 1 - Evolução do número de trabalhadores da DGE e das estruturas externas.....	6
Gráfico 2 – Número de trabalhadores da DGE e das estruturas externas	7
Gráfico 3 - Percentagem de trabalhadores por modalidade de vinculação.....	8
Gráfico 4 - Evolução do número de trabalhadores por grupo/cargo/carreira	9
Gráfico 5 - Número de trabalhadores por grupo/cargo/carreira e género.....	11
Gráfico 6 - Número de trabalhadores por escalão etário e género	13
Gráfico 7 - Número de trabalhadores da DGE, por escalão de antiguidade, grupo/cargo/carreira e género.....	14
Gráfico 8 – Número de trabalhadores das estruturas externas por antiguidade, grupo/cargo/carreira e género.....	15
Gráfico 9 - Percentagem de trabalhadores por antiguidade.....	16
Gráfico 10 - Número de trabalhadores por nível de escolaridade e género.....	18
Gráfico 11 – Número de trabalhadores admitidos ou regressados por grupo/cargo/carreira e género	20
Gráfico 12 - Número de trabalhadores que saíram por grupo/cargo/carreira e género.....	21
Gráfico 13 - Número de saídas por motivo	22
Gráfico 14 - Número de trabalhadores por modalidade de horário e género.....	24
Gráfico 15 - Remuneração mínima e máxima por género	29
Gráfico 16 - Número de trabalhadores por escalão remuneratório e género	30
Gráfico 17 - Encargos com o pessoal por tipo de despesa (€).....	31

Gráfico 18 - Suplementos remuneratórios.....	33
Gráfico 19 - Encargos com prestações sociais.....	34
Gráfico 20 - Número de participações por duração das ações de formação e tipo.....	35
Gráfico 21 - Número de participantes em ações de formação por grupo/cargo/carreira.....	36
Gráfico 22 - Número de horas despendidas em formação por grupo/cargo/carreira.....	37

ÍNDICE DE QUADROS

Tabela 1 – Número de trabalhadores por serviço, unidade orgânica e grupo/cargo/carreira	7
Tabela 2 – Distribuição dos trabalhadores por género e taxa de feminização	10
Tabela 3 - Número de trabalhadores portadores de deficiência	17
Tabela 4 - Postos de trabalho previstos e não ocupados no ano de 2017.....	23
Tabela 5 - Número de trabalhadores por modalidade de horário, grupo/cargo/carreira e género.....	25
Tabela 6 - Número de horas de trabalho suplementar	26
Tabela 7 - Número de dias de ausência por serviço, grupo/cargo/carreira e género	27
Tabela 8 - Número de dias de ausência por serviço, motivo e género	28
Tabela 9 - Número de ausências por serviço e género.....	28

1. INTRODUÇÃO

O Balanço Social é um instrumento privilegiado de informação, planeamento e gestão de recursos humanos, integrado no ciclo anual de gestão dos organismos pertencentes ao universo da Administração Pública, em conjugação com os restantes instrumentos de gestão estabelecidos pelo Decreto-Lei n.º 155/92, de 28 de julho. Para além de permitir o apoio à tomada de decisão, visa ainda conferir maior transparência e visibilidade da realidade das instituições públicas no que respeita aos recursos humanos.

A sua elaboração é obrigatória, desde 1996, para todos os serviços e organismos com 50 ou mais trabalhadores, nos termos do Decreto-Lei n.º 190/96, de 9 de outubro, devendo ser realizado no primeiro trimestre de cada ano, com referência a 31 de dezembro do ano imediatamente anterior.

O presente documento constitui o Relatório do Balanço Social da Direção-Geral da Educação (DGE), referente ao ano de 2018 e contém um conjunto de informação e indicadores de gestão dos recursos humanos desta Direção-Geral e das estruturas externas a que esta presta apoio logístico e financeiro, promovendo um planeamento assente numa melhor coordenação e racionalização dos recursos humanos e financeiros disponíveis. À semelhança do ano anterior, os dados vão ser tratados de forma global e a informação relativa às estruturas externas – Gabinete Coordenador da Rede das Bibliotecas Escolares (RBE), Programa Nacional de Promoção do Sucesso Escolar (PNPSE) e Plano Nacional Leitura 2017-2027 (PNL2027)¹ – apenas será apresentada de forma individualizada, quando se justifique.

¹ A DGE presta apoio logístico e financeiro a três estruturas externas que não dispõem de estrutura orgânica própria: Gabinete Coordenador da Rede das Bibliotecas Escolares (RBE), criado pelo Despacho Conjunto n.º 872/2001, dos Ministérios da Educação e da Cultura, publicado no Diário da República, 2.ª série, n.º 217, de 18 de setembro; Programa Nacional de Promoção do Sucesso Escolar (PNPSE), criado pela Resolução do Conselho de Ministros n.º 23/2016, publicada no Diário da República, 1.ª série, n.º 70, de 11 de abril e o Plano Nacional Leitura 2017-2027 (PNL2027), previsto na Resolução do Conselho de Ministros n.º 48-D/2017, publicada no Diário da República, 1.ª série, n.º 65, de 31 de março.

2. CARACTERIZAÇÃO DA DGE

2.1. NATUREZA E MISSÃO

A Direção-Geral da Educação, abreviadamente designada por DGE, é um serviço central da administração direta do Estado, dotado de autonomia administrativa, criado sob a tutela do então Ministério da Educação e Ciência.

O Decreto-Lei n.º 266-G/2012, de 31 de dezembro, introduziu uma nova redação ao Decreto-Lei n.º 125/2011, de 21 de dezembro, que aprova a Lei Orgânica do Ministério da Educação e Ciência, dispondo que “a DGE tem por missão assegurar a concretização das políticas relativas à componente pedagógica e didática da educação pré-escolar, dos ensinos básico e secundário e da educação extraescolar, prestando apoio técnico à sua formulação e acompanhando e avaliando a sua concretização, bem como coordenar a planificação das diversas provas e exames”.

A missão, atribuições e tipo de organização interna da DGE foram aprovadas pelo Decreto-Lei n.º 14/2012, de 20 de janeiro, alterado pelo Decreto-Lei n.º 266-F/2012, de 31 de dezembro.

2.2. ATRIBUIÇÕES

Nos termos do n.º 2 do artigo 2.º do Decreto-Lei n.º 14/2012, de 20 de janeiro, na sua redação atual, a DGE prossegue as seguintes atribuições:

- a) Desenvolver os currículos e os programas das disciplinas, as orientações relativas às áreas curriculares não disciplinares, bem como propor a respetiva revisão em coerência com os objetivos do sistema educativo;
- b) Desenvolver o estudo sobre a organização pedagógica das escolas, propondo medidas de reorganização;
- c) Coordenar a planificação das provas de aferição, das provas finais, dos exames nacionais, dos exames a nível de escola equivalentes aos nacionais, e dos exames de equivalência à frequência dos 2.º e 3.º ciclos do ensino básico e do ensino secundário;

- d) Estabelecer as normas para o processo de classificação das provas de aferição, das provas finais, dos exames nacionais, dos exames a nível de escola equivalentes aos nacionais, e dos exames de equivalência à frequência dos 2.º e 3.º ciclos do ensino básico e do ensino secundário, bem como as referentes à reapreciação e reclamação das mesmas provas;
- e) Promover os mecanismos de apoio à prestação de provas finais e de exame por parte dos alunos com necessidades educativas especiais;
- f) Promover a investigação e os estudos técnicos, nomeadamente estudos de acompanhamento e avaliação, no âmbito do desenvolvimento curricular;
- g) Coordenar, acompanhar e propor orientações, em termos científico-pedagógicos e didáticos, para as atividades da educação pré-escolar e escolar, abrangendo as suas modalidades de educação especial e de ensino à distância, incluindo as escolas portuguesas no estrangeiro e de ensino do português no estrangeiro, em articulação com o serviço do Ministério dos Negócios Estrangeiros responsável pela gestão da respetiva rede;
- h) Conceber, coordenar e acompanhar o desenvolvimento, em termos pedagógicos e didáticos, da educação artística;
- i) Coordenar, acompanhar e propor orientações, em termos científico-pedagógicos e didáticos, para a promoção do sucesso e prevenção do abandono escolar e para as atividades de enriquecimento curricular e do desporto escolar;
- j) Conceber orientações e instrumentos de suporte às escolas no âmbito da implementação e acompanhamento de respostas de educação especial e de apoio educativo;
- l) Identificar as necessidades de material didático, incluindo manuais escolares, e assegurar as condições para a respetiva avaliação e certificação;
- m) Contribuir para o planeamento das necessidades de formação inicial, contínua e especializada do pessoal docente, em articulação com a Direção-Geral de Estatísticas da Educação e Ciência e a Direção-Geral da Administração Escolar;
- n) Revogado;

o) Assegurar na sua área de atuação as relações internacionais, sem prejuízo da coordenação exercida pela SG e das atribuições próprias do Ministério dos Negócios Estrangeiros, bem como promover a cooperação internacional.

2.3. ESTRUTURA ORGÂNICA

No desenvolvimento do Decreto-Lei n.º 14/2012, de 20 de janeiro, que define a missão, atribuições e tipo de organização interna da DGE, a Portaria n.º 258/2012, de 28 de agosto, alterada pela Portaria n.º 32/2013, de 29 de janeiro, determina que a sua estrutura nuclear é composta por cinco direções de serviços e estabelece o número máximo de unidades flexíveis e matriciais, fixados em sete e três, respetivamente.

O Despacho n.º 13608/2012, publicado no Diário da República, 2.ª série, n.º 203, de 19 de outubro, na sua redação atual, cria no âmbito da DGE, sete unidades orgânicas flexíveis, com o nível orgânico de divisões, e constitui três equipas multidisciplinares, funcionalmente integradas na DGE, estabelecendo as respetivas competências: a extinta Equipa de Projetos de Inclusão e Promoção do Sucesso Escolar (EPIPSE); a Equipa de Recursos e Tecnologias Educativas (ERTE) e a Equipa de Educação Artística (EEA). Através do Despacho n.º 9638/2018, exarado pelo Senhor Diretor-Geral em 1 de outubro e publicado no Diário da República, 2.ª série, N.º 198, de 15 de outubro, foi criada a Equipa de Acompanhamento e Monitorização de Desenvolvimento Curricular (EAMDC), tendo sido extinta a EPIPSE.

Na dependência da Direção de Serviços de Desenvolvimento Curricular (DSDC) existe uma equipa informal, a Equipa de Concessão de Equivalências (ECE), que visa assegurar o exercício das competências em matéria de reconhecimento e concessão de equivalências de habilitações adquiridas em sistemas educativos estrangeiros que o Decreto-Lei n.º 227/2005, de 28 de dezembro, e demais legislação complementar, atribui à DGE. Esta equipa é coordenada por uma técnica superior do mapa de pessoal da DGE, designada por despacho interno do Senhor Diretor-Geral.

Acresce referir que a DGE presta apoio logístico e financeiro a três estruturas externas que não dispõem de estrutura orgânica própria: Gabinete Coordenador da Rede das Bibliotecas Escolares (RBE), criado pelo Despacho Conjunto n.º 872/2001, dos Ministérios da Educação e da Cultura, publicado no Diário da República, 2.ª série, n.º 217, de 18 de setembro; Programa Nacional de

Promoção do Sucesso Escolar (PNPSE), criado pela Resolução do Conselho de Ministros n.º 23/2016, publicada no Diário da República, 1.ª série, n.º 70, de 11 de abril e Plano Nacional Leitura 2017-2027 (PNL2027), previsto na Resolução do Conselho de Ministros n.º 48-D/2017, publicada no Diário da República, 1.ª série, n.º 65, de 31 de março.

Nestes termos, considerando a atual estrutura interna da DGE, resulta o organograma infra.

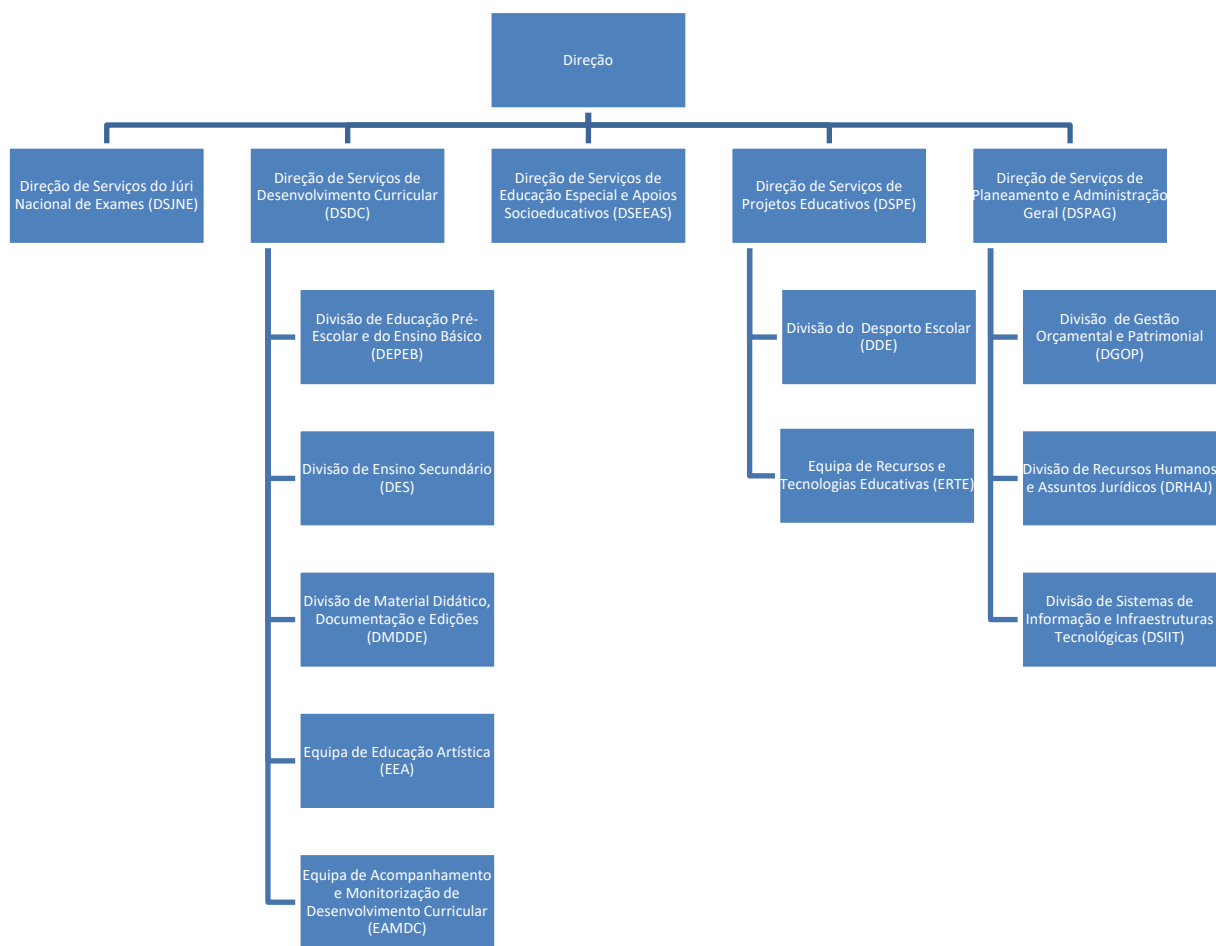


Imagem 1 - Organograma da DGE

3. RECURSOS HUMANOS

3.1. CARACTERIZAÇÃO DOS RECURSOS HUMANOS

Em 31 de dezembro de 2018 exerciam funções na Direção-Geral da Educação (DGE) 200 trabalhadores, o que representa um aumento de 7,53% relativamente aos 186 trabalhadores em data homóloga de 2017. Nas estruturas externas exerciam funções 23 trabalhadores à data de referência do presente relatório, menos dois do que no ano transato, correspondendo a um decréscimo de 8,00%. Tanto no Plano Nacional de Leitura 2027 (PNL2027) como na Rede de Bibliotecas Escolares (RBE) registou-se uma diminuição de um trabalhador, passando de nove para oito trabalhadores a 31 de dezembro de 2017. No Programa Nacional de Promoção do Sucesso Escolar (PNPSE) não houve alteração do número de trabalhadores, mantendo-se em exercício de funções sete trabalhadores.

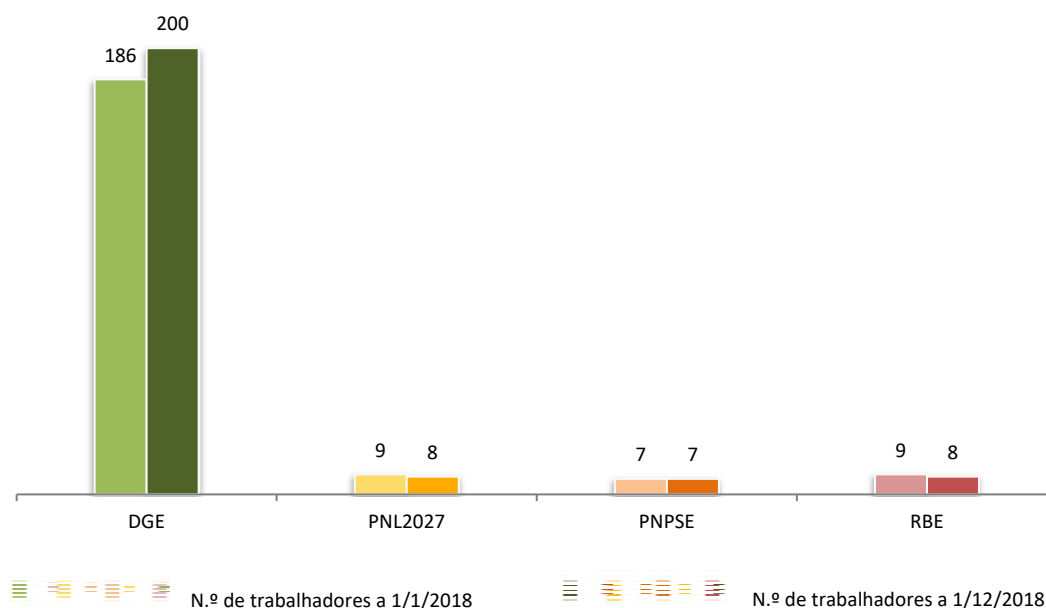


Gráfico 1 - Evolução do número de trabalhadores da DGE e das estruturas externas

O número global de trabalhadores contabilizados na DGE e nas estruturas externas, a 31 de dezembro de 2018, foi de 223, representando um aumento de 5,59% relativamente aos 211 trabalhadores em exercício de funções a 31 de dezembro de 2017.

Tabela 1 – Número de trabalhadores por serviço, unidade orgânica e grupo/cargo/carreira

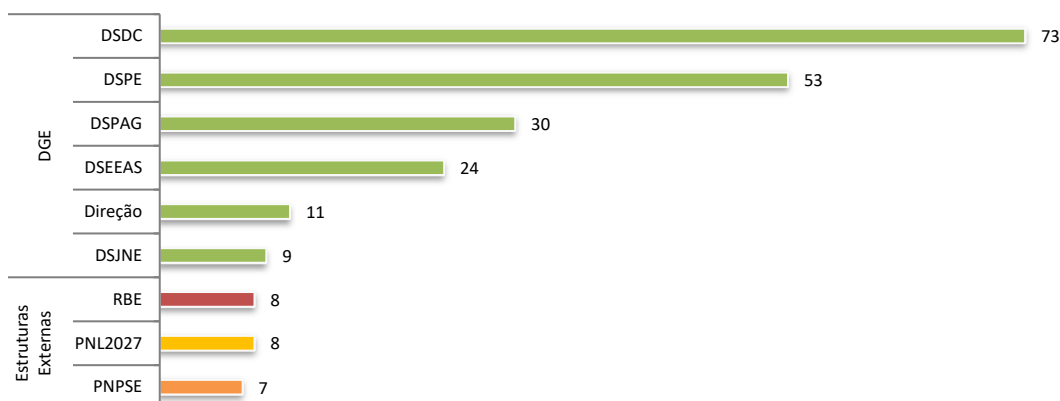
Cargo / Categoria	DGE						Estruturas Externas			Global
	Direção	DSJNE	DSDC	DSEEAS	DSPE	DSPAG	PNL2027	PNPSE	RBE	
Dirigente Superior de 1.º grau e cargos equiparados (1)	1						1	1		3
Dirigente Superior de 2.º grau (2)	2								1	3
Dirigente Intermédio de 1.º grau		1	1	1	1	1				5
Dirigente Intermédio de 2.º grau			3		1	3				7
Técnico Superior	1	5	16	18	16	14			1	71
Assistente Técnico	2	1	4	3	3	6	1	1	1	22
Assistente Operacional	1					1				2
Informático						4				4
Educ. Infância e docente do Ensino Básico e Secundário	4	2	49	2	32	1	6	5	5	106
Total	11	9	73	24	53	30	8	7	8	223
	200						23			

(1) - Diretor-Geral da Educação, Comissária do PNL2027, Coordenador da Estrutura de Missão do PNPSE.

(2) - Coordenadora da RBE.

No que respeita à distribuição dos trabalhadores, o número de trabalhadores da DGE representa 89,69% do global de trabalhadores, face aos 3,59% do PNL2027 e da RBE e aos 3,14% do PNPSE.

Na DGE, a unidade orgânica com mais trabalhadores é a Direção de Serviços de Desenvolvimento Curricular (DSDC), seguida da Direção de Serviços de Projetos Educativos (DSPE), da Direção de Serviços de Planeamento e Administração Geral (DSPAG), da Direção de Serviços de Educação Especial e Apoios Socioeducativos (DSEEAS), da Direção desta Direção-Geral e da Direção de Serviços do Júri Nacional de Exames (DSJNE) representando, respetivamente, 32,74%, 23,77%, 13,45%, 10,76%, 4,93% e 4,04%.


Gráfico 2 – Número de trabalhadores da DGE e das estruturas externas

3.2. MODALIDADES DE VÍNCULO E DISTRIBUIÇÃO POR GRUPO/CARGO/CARREIRA

Dos 200 trabalhadores da Direção-Geral 169 (84,50%) têm contrato de trabalho em funções públicas (CTFP) por tempo indeterminado, 13 (6,50%) têm contrato de trabalho em funções públicas a termo resolutivo certo² e 18 (9,00%) encontram-se designados em comissão de serviço. Em cada uma das estruturas externas existe um trabalhador a exercer cargo de direção superior ou equiparado, detendo os restantes trabalhadores vínculo de CTFP por tempo indeterminado, constituindo este último grupo, no PNL2027 e na RBE, 87,50% do total dos trabalhadores, e no PNPSE, 85,71%. Tal como o verificado nos anos de 2015, 2016 e 2017, também em 2018 não se recorreu à contratação de trabalhadores através do regime de prestação de serviços.

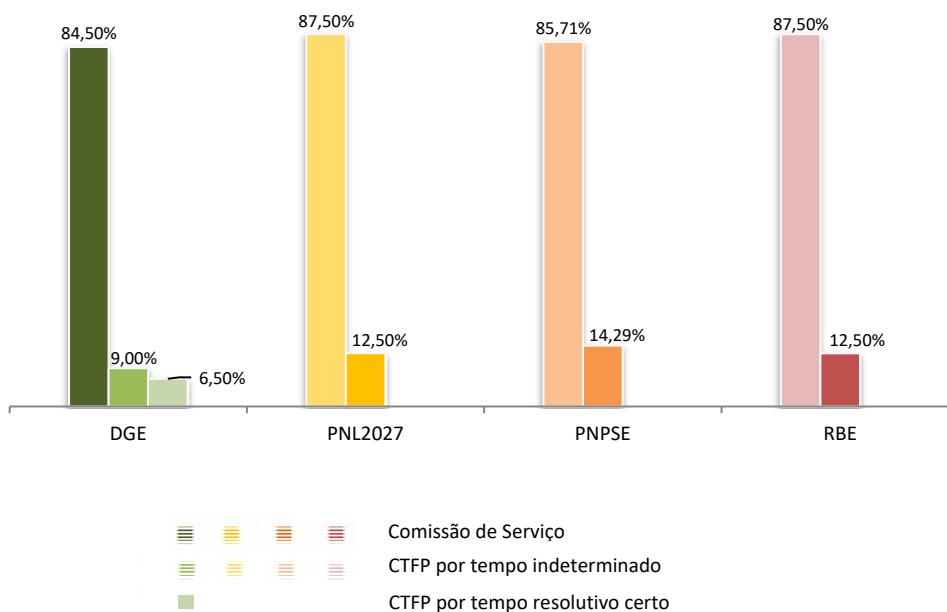


Gráfico 3 - Percentagem de trabalhadores por modalidade de vinculação

² Os contratos de trabalho em funções públicas a termo resolutivo certo foram celebrados no âmbito do disposto no Acordo de Cooperação Cultural, Científica e Técnica luso-francês, aprovado pelo Decreto-Lei n.º 28/71, de 6 de fevereiro, no Protocolo de Cooperação Educativa entre o Ministério da Educação da República Portuguesa e o Ministério da Educação Nacional, Ensino Superior e da Investigação da República Francesa, de 10 de abril de 2006, e o novo Acordo entre a República Portuguesa e a República Francesa de Cooperação Educativa e Linguística, assinado em Paris a 28 de março de 2017, reafirmando a continuidade da implementação do Programa Bilateral de Assistentes de português em França e de francês em Portugal e do disposto no Decreto-Lei n.º 8/91, de 8 de janeiro, que veio a aprovar Assistentes Estrangeiros em Estabelecimentos Oficiais dos Ensinos Básico e Secundário. Neste relatório, estes trabalhadores foram considerados na carreira/categoria dos Educadores de Infância e Docentes do Ensino Básico e Secundário, abreviadamente designados por Docentes.

Pela análise da evolução do número de trabalhadores por grupo, cargo ou carreira, nos anos 2017 e 2018, verifica-se que, na Direção-Geral da Educação, os Educadores de Infância e Docentes do Ensino Básico e Secundário (abreviadamente designados por Docentes) foi o grupo onde se registou maior número de admissões, seguido da carreira de informática, representando um acréscimo de 25,00% e 100,00%, respetivamente.

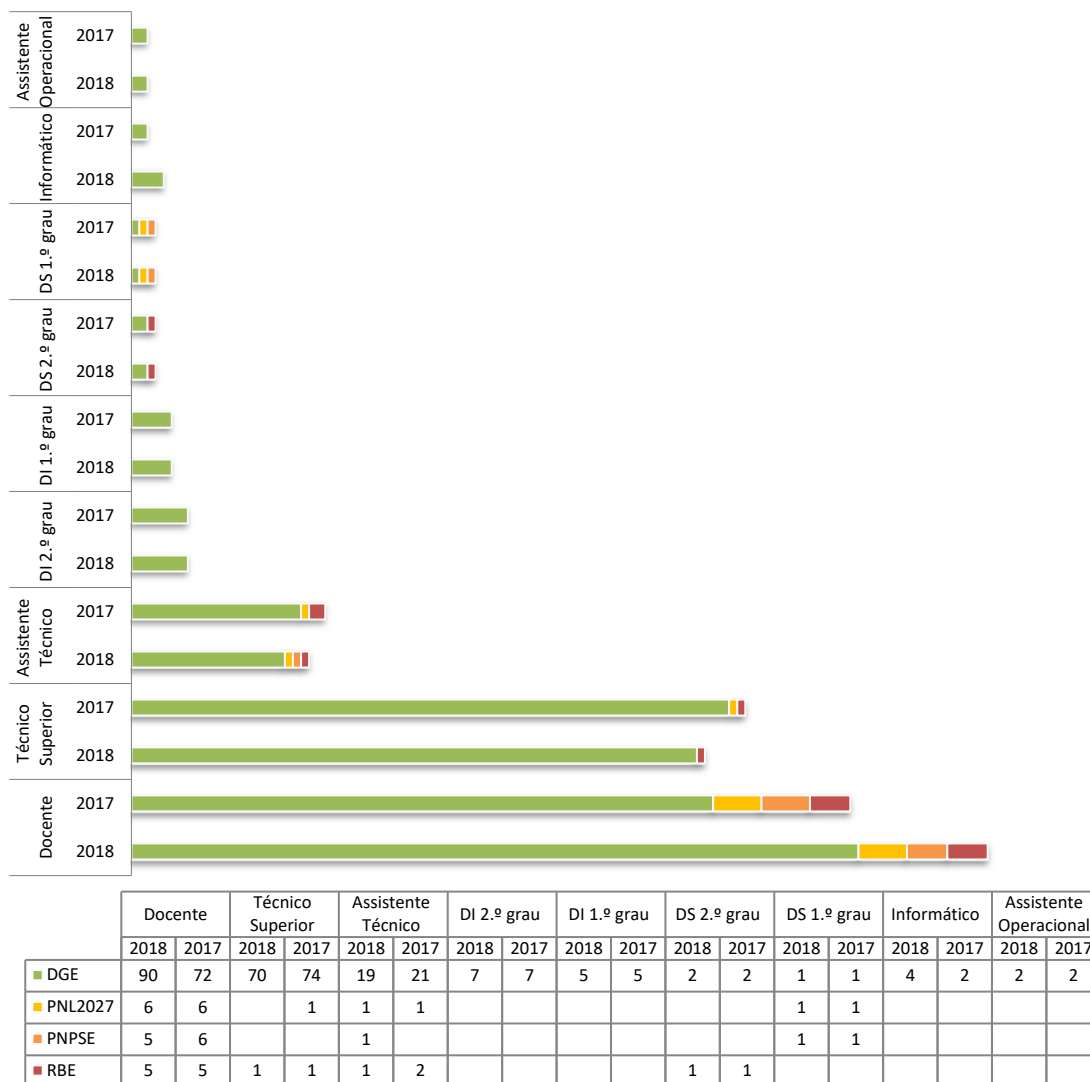


Gráfico 4 - Evolução do número de trabalhadores por grupo/cargo/carreira

Igualmente como em anos transatos, o aumento do número de docentes resultou da necessidade de dotar a DGE e as estruturas externas de recursos humanos com os conhecimentos especializados para assegurar as diversas atividades de índole técnico-

pedagógica, necessárias ao cumprimento das respetivas missões. Para tal, recorreu-se à requisição de docentes para o exercício transitório de funções no âmbito da mobilidade prevista no n.º 1 do artigo 67.º do Estatuto da Carreira Docente, aprovado pelo Decreto-Lei n.º 139-A/90, de 28 de abril, na sua redação atual, em conjugação com o disposto no n.º 3 do artigo 92.º da Lei Geral do Trabalho em Funções Públicas, aprovada pela Lei n.º 35/2014, de 20 de junho, na sua redação atual. O aumento do número de trabalhadores na carreira de Informática decorreu da necessidade de responder às carências de recursos humanos, ocupando os postos de trabalho previstos no Mapa de Pessoal, através do recrutamento de trabalhadores por procedimento concursal e do regresso à carreira de origem de um dirigente intermédio. Comparativamente com os anos transatos em que sempre houve um acréscimo de recursos humanos, em 2018, a carreira de Técnico Superior registou um decréscimo de quatro trabalhadores (5,41%). As restantes carreiras sofreram alterações pouco significativas ou nulas.

3.3. DISTRIBUIÇÃO DOS TRABALHADORES POR GÉNERO

Relativamente ao número de trabalhadores por género, considerando os valores globais da DGE, constata-se um ligeiro decréscimo da taxa de feminização face a anos anteriores (71,50% dos trabalhadores são do sexo feminino, em 2018, face aos 74,41% e aos 72,00% registados respetivamente, em 2017 e 2016). As estruturas externas apresentaram alterações pouco significativas ou nulas.

Analisando por serviço, na DGE, dos 200 trabalhadores, 143 são do género feminino (71,50%). Na RBE e no PNL2027, a totalidade dos trabalhadores são do sexo feminino, sendo que, face ao anterior, a RBE não apresentou qualquer alteração e no PNL2027 houve um acréscimo de 11,11%, face aos 88,89% registados em 2017. Dos 7 trabalhadores do PNPSE, 5 são do género feminino (71,43%), número igualmente verificado no ano transato.

Tabela 2 – Distribuição dos trabalhadores por género e taxa de feminização

	DGE	PNL2027	PNPSE	RBE	Global
N.º de trabalhadores do sexo feminino	143	8	5	8	164
N.º de trabalhadores do sexo masculino	57	0	2	0	59
Taxa de feminização (%)	71,50%	100,00%	71,43%	100,00%	73,54%
N.º total de trabalhadores	200	8	7	8	223

No que respeita à distribuição do número de trabalhadores por grupo/cargo/carreira e género, na DGE verifica-se que a carreira com maior percentagem de trabalhadores do género feminino é a de assistente técnico, com uma taxa de feminização de 89,47%, seguida da carreira de técnico superior, do cargo de dirigente intermédio de 2.º grau e da carreira docente, com 78,57%, 71,43% e 66,67%, respetivamente.

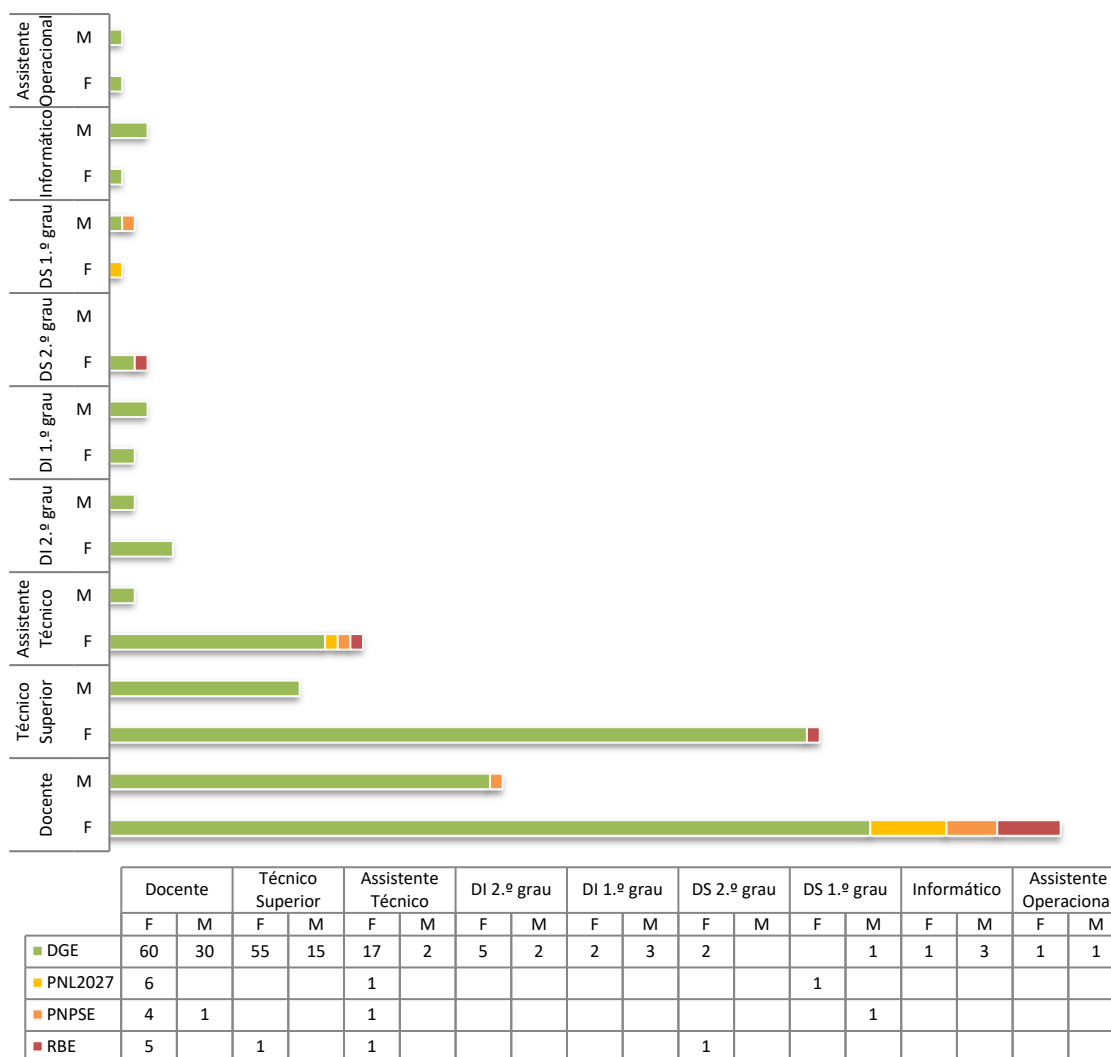


Gráfico 5 - Número de trabalhadores por grupo/cargo/carreira e género

Numa análise global, do universo de trabalhadores da DGE e das estruturas externas estas taxas são ainda mais elevadas. A carreira de assistente técnico atinge uma taxa de feminização de 90,91%, seguida da carreira de técnico superior, com 78,57% e da carreira docente, com 70,75%.

3.4. ESCALÃO ETÁRIO

O nível médio de idade dos trabalhadores da DGE é de 50,96 anos, sendo a amplitude de 49 anos, isto é, a diferença entre a idade do trabalhador mais velho, 69 anos, e a idade do trabalhador mais novo, 20 anos.

No PNL2027, o nível médio de idade dos trabalhadores é o mais elevado de entre as estruturas externas, sendo de 57,14 anos, com uma amplitude de 15 anos, correspondente à diferença entre a idade do trabalhador mais velho, 66 anos, e a idade do trabalhador mais novo, 51 anos.

O nível médio de idade dos trabalhadores na RBE é de 55,13 anos e a amplitude de idades é de 23 anos, sendo a idade do trabalhador mais velho 66 anos e a idade do trabalhador mais novo 44 anos.

No PNPSE, o nível médio de idade dos trabalhadores é de 51,79 anos, sendo a amplitude de 28 anos, correspondendo à diferença entre as idades dos trabalhadores mais velho e mais novo, 66 e 38 anos, respetivamente.

Considerando os valores globais da DGE e estruturas externas, constata-se um ligeiro decréscimo da idade média dos trabalhadores face aos anos anteriores. A 31 de dezembro de 2018 este valor é de 51,35 anos, sendo a amplitude de 49 anos, correspondendo à diferença entre a idade do trabalhador mais velho, 69 anos, e a idade do trabalhador mais novo, 20 anos. Nos finais dos anos de 2017, 2016 e 2015 a idade média de idade dos trabalhadores era de 52,30 anos, 51,40 anos e 47,20, respetivamente, constatando-se, assim, um decréscimo neste indicador. Este decréscimo tem como explicação as admissões de trabalhadores, em 2018, com idades compreendidas nas faixas etárias correspondentes aos intervalos “20-24” e “25-29”, pertencendo, estes, ao grupo dos Educadores de Infância e Docentes do Ensino Básico e Secundário.

Conforme gráfico abaixo e à semelhança dos anos de 2015, 2016 e 2017, em 2018 as faixas etárias com maior número de trabalhadores correspondem aos intervalos “50-54” e “55-59”. Relativamente à distribuição do número de trabalhadores da DGE por escalão etário e género, nos intervalos “20-24” e “35-39” a totalidade dos trabalhadores são do sexo feminino, ambos com 85,71%, seguindo-se o intervalo “55-59”, com 80,43%, e o intervalo “65-69” com 80,00%. Considerando os valores globais da DGE e estruturas externas pode verificar-se a tendência de aumento significativo de trabalhadores do género feminino face ao universo dos trabalhadores na maior parte dos escalões etários, continuando as mulheres a constituir o grupo dominante

de efetivos. Face a anos anteriores, pode constatar-se um aumento significativo do índice de envelhecimento, sendo a taxa de envelhecimento global, da DGE e estruturas externas, de 41,26%, mais de 1,45% e de 0,75% do que em 2017 (39,81%) e 2016 (39,06%), respetivamente.



Gráfico 6 - Número de trabalhadores por escalão etário e género

3.5. NÍVEL DE ANTIGUIDADE

Relativamente ao nível de antiguidade na administração pública, em 2018, o PNL2027 é a estrutura que apresenta o nível médio de antiguidade mais elevado, com 30,08 anos, seguido do PNPSE com 25,83 anos, da DGE com 25,81 anos e por último da RBE com 21,66 anos. O nível

médio de antiguidade global, DGE e estruturas externas, é de 25,81 anos, verificando-se um decréscimo de 5,12% e face aos 27,09 anos registados em 2017.

Constata-se que na DGE, a carreira de técnico superior é a que apresenta um índice de antiguidade na função pública mais elevado, seguido da carreira de informático e de docente.

Nas estruturas externas, a carreira docente é a que apresenta o índice de antiguidade na função pública superior ao das restantes carreiras.

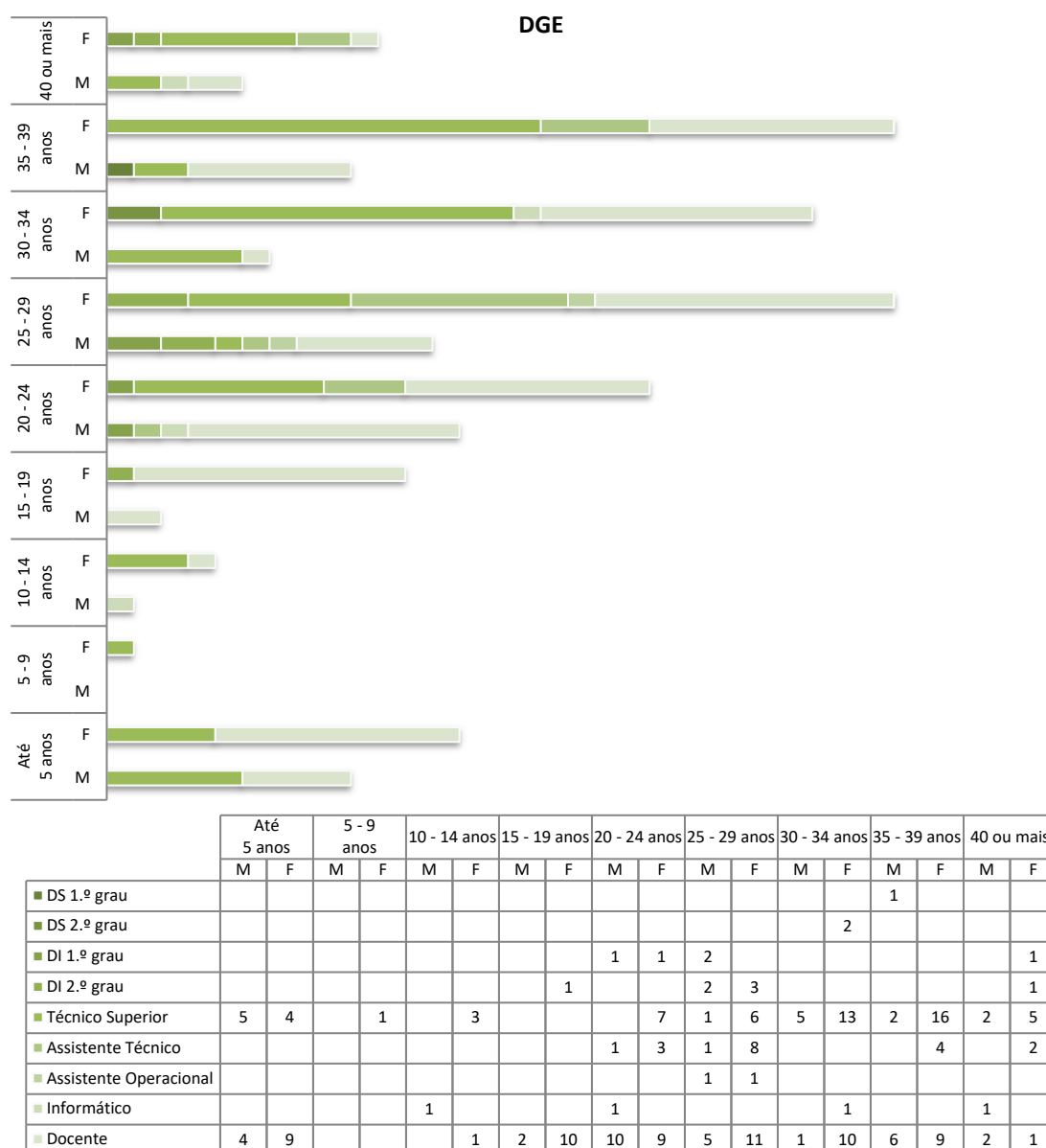


Gráfico 7 - Número de trabalhadores da DGE, por escalão de antiguidade, grupo/cargo/carreira e género

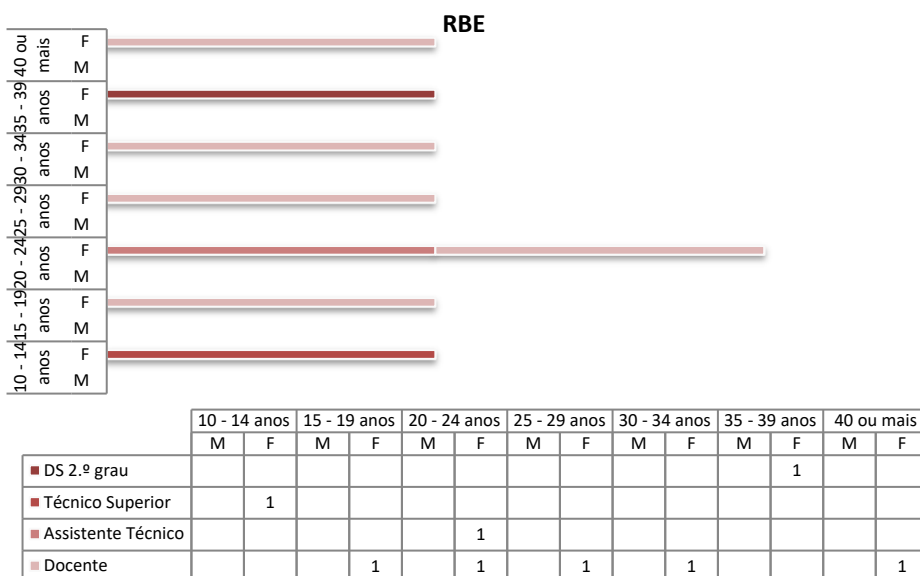
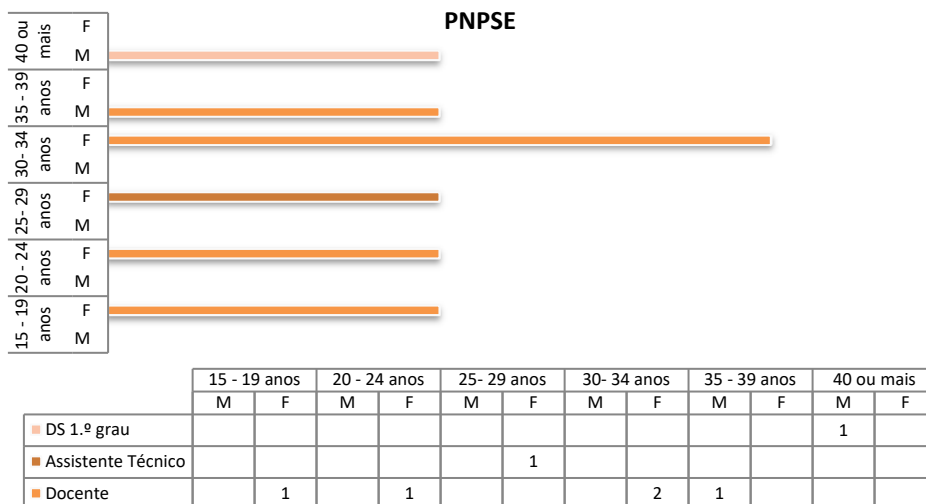

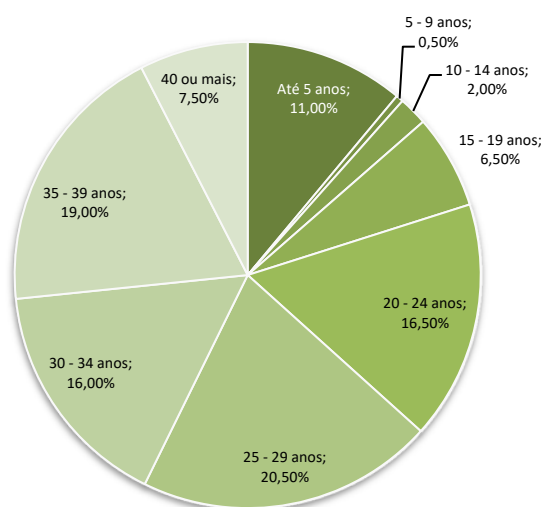
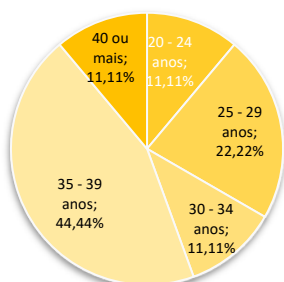
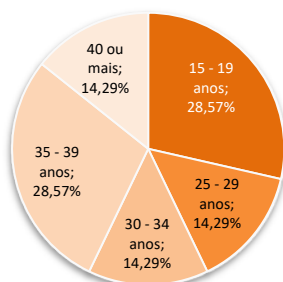
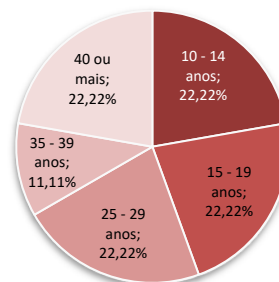


Gráfico 8 – Número de trabalhadores das estruturas externas por antiguidade, grupo/cargo/carreira e género

DGE

PNL2027

PNPSE

RBE

Gráfico 9 - Percentagem de trabalhadores por antiguidade

Verifica-se que na DGE, a faixa de antiguidade “25-29 anos” continua a ser a que tem maior percentagem em comparação com os outros escalões etários, correspondendo a 20,50%, registando um decréscimo face a 21,50%, registada no ano de 2017. Nas estruturas externas, comparativamente com o ano anterior, não houve qualquer alteração. Os escalões com maior percentagem mantiveram-se, sendo as faixas de antiguidade “35-39 anos”, “15-19 anos” e “10-14 anos”, respetivamente, as que têm maior percentagem em comparação com os outros escalões. No que concerne à estrutura da antiguidade global, comparativamente com o balanço social anterior, a faixa de antiguidade “25-29” continua a ser a que tem maior percentagem em

comparação com os outros escalões, embora com uma percentagem inferior às registadas nos anos anteriores, 20,18%, face às percentagens de 21,33% e 23,00% verificadas em 2017 e 2016, respetivamente.

3.6. TRABALHADORES PORTADORES DE DEFICIÊNCIA

Considerando os valores globais da DGE e estruturas externas, registam-se 13 trabalhadores portadores de deficiência, o que representa 5,83% do total de trabalhadores, sendo 10 trabalhadores do género feminino e 3 do género masculino. Comparativamente com o balanço social do ano transato regista-se um acréscimo de 2 trabalhadores portadores de deficiência, do género feminino.

Tabela 3 - Número de trabalhadores portadores de deficiência

		DGE	PNL2027	PNPSE	RBE	Global
Trabalhadores portadores de deficiência	(N.º)	10	2	0	1	13
	(%)	5,00%	25,00%	0,00%	12,50%	5,83%
Trabalhadores não portadores de deficiência (N.º)	(N.º)	190	6	7	7	210
	(%)	95,00%	75,00%	100,00%	87,50%	94,17%
		200	8	7	8	223

3.7. NÍVEL DE ESCOLARIDADE

Atendendo ao número total de recursos humanos da DGE e das estruturas externas, 88,79% dos trabalhadores têm habilitações de ensino superior. A licenciatura é o grau académico com maior representatividade, registando 52,91% do total, uma diminuição verificada relativamente aos anos anteriores, 2016 (55,7%) e 2017 (54,50%). A redução pode ser explicada pelo aumento de trabalhadores com grau de mestre, sendo esta a segunda habilitação mais representada, com uma percentagem de 31,39%, um acréscimo face aos 29,86 de 2017 e aos 28,60% de 2016. Registam-se, ainda, 4,48% dos trabalhadores com doutoramento, tendo sido registados 3,32% no ano transato. Os trabalhadores com habilitações literárias equivalentes ao ensino básico representam 5,50% e os que detêm o ensino secundário correspondem a 6,00%, num total de 11,50% dos trabalhadores.

Ainda numa análise global, numa comparação entre níveis de escolaridade por género, verifica-se que a percentagem de trabalhadoras com habilitações de ensino superior é de 87,20%, contrastando com a percentagem de 93,22% entre trabalhadores do género masculino com este nível de escolaridade. Do total de 164 trabalhadores do género feminino 84 têm licenciatura,

representando 51,22% deste universo, o que contrasta com a percentagem de 57,63% trabalhadores do género masculino com licenciatura, o que corresponde a 34 trabalhadores, num universo de 59. Nos restantes níveis de ensino superior, 31,71% dos trabalhadores do género feminino têm mestrado e 4,27% doutoramento, sendo que nos trabalhadores do género masculino estas percentagens são de 30,51% e 5,08%, respetivamente. Quanto às habilitações não superiores, os níveis de ensino abrangem 18,80% do universo dos trabalhadores do género feminino e apenas 6,78% dos trabalhadores do género masculino.

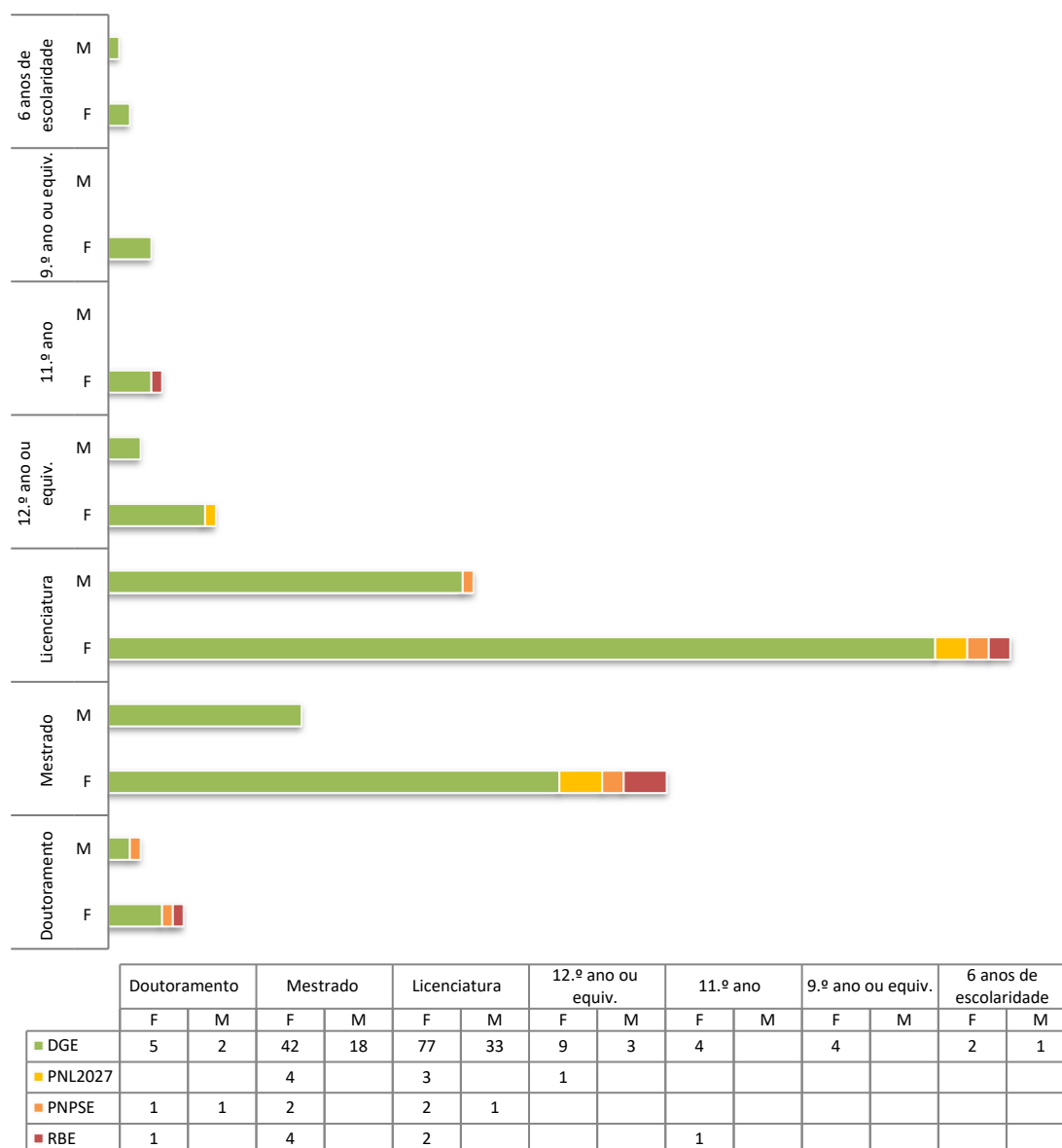


Gráfico 10 - Número de trabalhadores por nível de escolaridade e género

Na DGE, verifica-se que 88,50% do total de trabalhadores têm habilitações de nível superior (55,00% com licenciatura, 30,00% com mestrado, 3,50% com doutoramento), e 12,37% têm habilitações de nível não superior (6,00% com o 12.º ano e 5,50% com os restantes níveis de escolaridade). No PNPSE a totalidade de trabalhadores tem habilitações de nível superior (42,86% e 28,57% para trabalhadores com mestrado e com doutoramento, respetivamente). No PNL2027 87,50% têm habilitações de nível superior (50,00% com mestrado e 37,50% com licenciatura), e 12,50% têm habilitações de nível não superior (12.º ano). Na RBE 87,50% têm habilitações de nível superior (50,00% com mestrado, 25,00% com licenciatura e 12,50% com doutoramento), e 25,00% têm habilitações de nível não superior (11.º ano).

3.8. ÍNDICE DE TECNICIDADE

Considerando o conjunto de trabalhadores da DGE e das estruturas externas, o índice de tecnicidade (sentido lato) a 31 de dezembro de 2018, que inclui todos os trabalhadores inseridos em cargos ou carreiras que exigem habilitação superior é de 89,69%. Neste índice incluem-se os trabalhadores em cargos dirigentes, técnicos superiores, especialistas de informática e docentes. O índice de tecnicidade (sentido restrito) que inclui apenas os trabalhadores da carreira de técnico superior ou equiparado foi de 31,84%, diminuindo em 4,18% face aos 36,02% de 2017 e em 45,52% relativamente a 2016 (49,70%), o que pode ser explicado pelo aumento de admissões de trabalhadores da carreira docente.

3.9. TRABALHADORES ADMITIDOS E REGRESSADOS DURANTE O ANO

No ano de 2018, na DGE e estruturas externas, foram contabilizadas 55 entradas de efetivos admitidos pela primeira vez ou regressados ao serviço entre 1 de janeiro e 31 de dezembro (mais 8 e 24 trabalhadores que nos anos 2017 e 2016, respetivamente), correspondendo a 17 trabalhadores do sexo masculino e 38 do sexo feminino. Como no ano transato, a maioria destas entradas, num total de 42 trabalhadores, foi efetivada através da requisição para o exercício temporário de funções técnico-pedagógicas, no âmbito da mobilidade estatutária da carreira docente, correspondendo a 11 trabalhadores do sexo masculino e 31 do sexo feminino.

Assim, podemos verificar que, na globalidade, a taxa de admissão de trabalhadores na DGE e estruturas externas foi de 24,66%, um aumento de 2,39% face ao ano anterior (20,43%) e de 8,46% em relação ao ano de 2016 (16,2%).

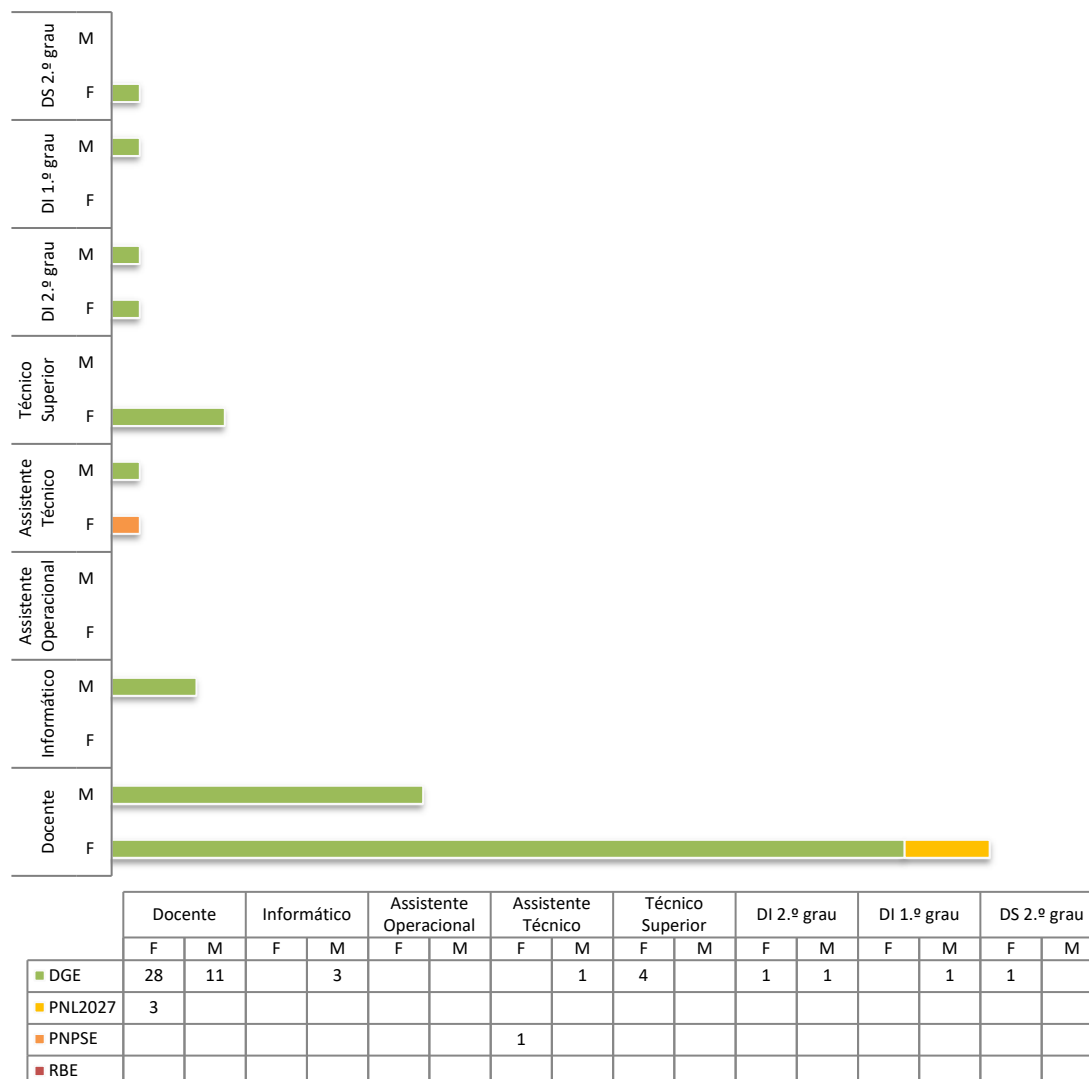


Gráfico 11 – Número de trabalhadores admitidos ou regressados por grupo/cargo/carreira e género

Continua a verificar-se que o grupo de pessoal que regista um reforço mais significativo é o de Educadores de Infância e Docentes do Ensino Básico e Secundário, dado que a DGE e as estruturas externas, atendendo às suas atribuições, todos os anos escolares procedem à requisição de docentes para o desempenho de funções técnico-pedagógicas, de forma a colmatar as necessidades de recursos com conhecimentos específicos nas diversas áreas curriculares.

3.10. SAÍDAS DE TRABALHADORES DURANTE O ANO

Quanto ao número de saídas de trabalhadores da DGE e das estruturas externas, durante o ano de 2018, cessaram funções 41 trabalhadores (mais 13 trabalhadores que no ano de 2017 e 26 trabalhadores que no ano de 2016), correspondendo a 25 trabalhadores do sexo feminino e a 11 do sexo masculino, representando uma taxa de saídas de 18,39%. Destacam-se as saídas de trabalhadores da carreira docente, o que correspondeu a 63,41% do total, seguindo-se os trabalhadores da carreira técnica superior, que representaram 17,07% das saídas.

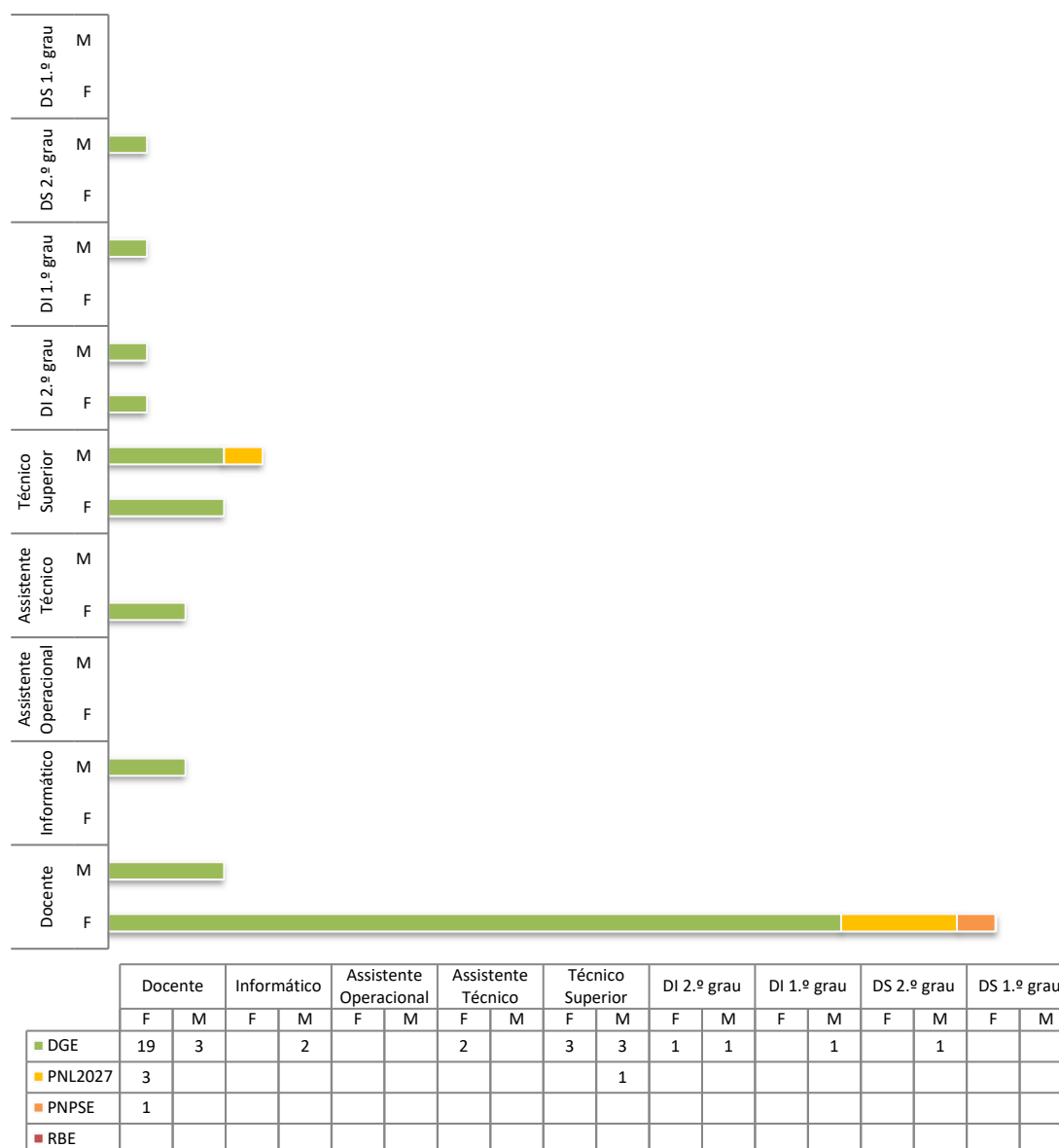


Gráfico 12 - Número de trabalhadores que saíram por grupo/cargo/carreira e género

No que concerne à DGE a taxa de saídas foi de 18,00%, o que correspondeu a 36 trabalhadores, dos quais, 25 do género feminino (sendo 19 docentes) e 11 do género masculino (3 trabalhadores da carreira docente, 3 trabalhadores da carreira técnico superior e 4 trabalhadores das demais categorias profissionais). No PNL2027 a taxa de saídas foi de 50,00%, correspondendo a 4 trabalhadores do seu universo, 3 trabalhadores do género feminino pertencente à carreira docente e 1 do género masculino da carreira técnica superior por aposentação. No PNPSE a taxa de saídas foi de 14,29%, correspondendo a 1 trabalhador do género feminino, pertencente à carreira docente. Na RBE, não se registou qualquer saída.

3.11. ÍNDICE DE ROTATIVIDADE E TAXA DE REPOSIÇÃO DE TRABALHADORES

O índice de rotatividade global de trabalhadores da DGE e das estruturas externas foi de 0,73, correspondendo este valor ao quociente entre o número de trabalhadores em exercício de funções a 31 de dezembro de 2018 e a soma do número de trabalhadores que exerciam funções a 1 de janeiro de 2018, com o número dos trabalhadores que saíram e que entraram ao longo de 2018.

A taxa de reposição global dos trabalhadores da DGE e das estruturas externas, que consiste na percentagem que expressa a relação entre o número de trabalhadores admitidos versus o número de saídas ao longo do ano, foi de 134,15%.




Gráfico 13 - Número de saídas por motivo

Analisando os motivos de saída de trabalhadores da DGE e das estruturas externas ao longo de 2018, num total de 41 saídas, verifica-se a seguinte distribuição:

- Por cessação da mobilidade saíram 29 trabalhadores, representando 70,73% do total: 25 trabalhadores da DGE, 3 trabalhadores do PNL2027 e 1 trabalhador do PNPSE;
- Por termo de comissão de serviço saíram 4 trabalhadores, representando 9,76% do total de saídas, todos os trabalhadores da DGE;
- Por denúncia (por iniciativa do trabalhador) saiu 1 trabalhador da DGE, representando 2,44% do total de saídas;
- Por reforma/aposentação saíram 2 trabalhadores da DGE e do PNL2027, representando 4,88% do total de saídas;
- Por outras situações saíram 5 trabalhadores da DGE, representando 12,20% do total de saídas.

3.12. POSTOS DE TRABALHO PREVISTOS E NÃO OCUPADOS

Relativamente ao número de postos de trabalho previstos no Mapa de Pessoal de 2018 e não ocupados até ao final do ano, registam-se 7, na sua totalidade da DGE, sendo 4 da carreira técnica superior, 2 da carreira de assistente técnico e 1 da carreira informática.

Tabela 4 - Postos de trabalho previstos e não ocupados no ano de 2017

	DGE	PNL2027	PNPSE	RBE	Global
Técnico Superior	4	0	0	0	4
Assistente Técnico	2	0	0	0	2
Informático	1	0	0	0	1
	7	0	0	0	7

3.13. MODALIDADES DE HORÁRIOS DE TRABALHO

Considerando o universo de trabalhadores da DGE e das estruturas externas verificou-se a prática das seguintes modalidades de horário de trabalho, durante o ano de 2018: horário flexível, jornada contínua, isenção de horário e horários específicos.

A maioria dos trabalhadores pratica horário flexível, de 7 horas diárias e 35 horas semanais, com período de aferição mensal e plataformas fixas das 10:00h às 12:30h e das 14:30h às 16:30h,

correspondendo a 168 trabalhadores, o que representa 75,34% do total de trabalhadores, revelando um decréscimo de 4,35% face ao registado no ano anterior (80,09%).

A modalidade de isenção de horário é praticada por 33 trabalhadores, correspondendo a 14,80% do total, apresentando um acréscimo de 1,53% face ao ano de 2017. Incluem-se nesta modalidade de horário os dirigentes, os chefes das equipas multidisciplinares, 2 assistentes técnicas (secretariado da direção), 5 técnicos superiores e 8 docentes.

A modalidade de jornada contínua, com 30 horas semanais, é praticada por 12 trabalhadores, representando 5,38% do total, um decréscimo pouco significativo face ao ano anterior (5,69%). Em comparação com o ano anterior, em 2018, 10 trabalhadores praticam horários específicos, apresentando um acréscimo de 8 trabalhadores, representando 4,48% do universo.

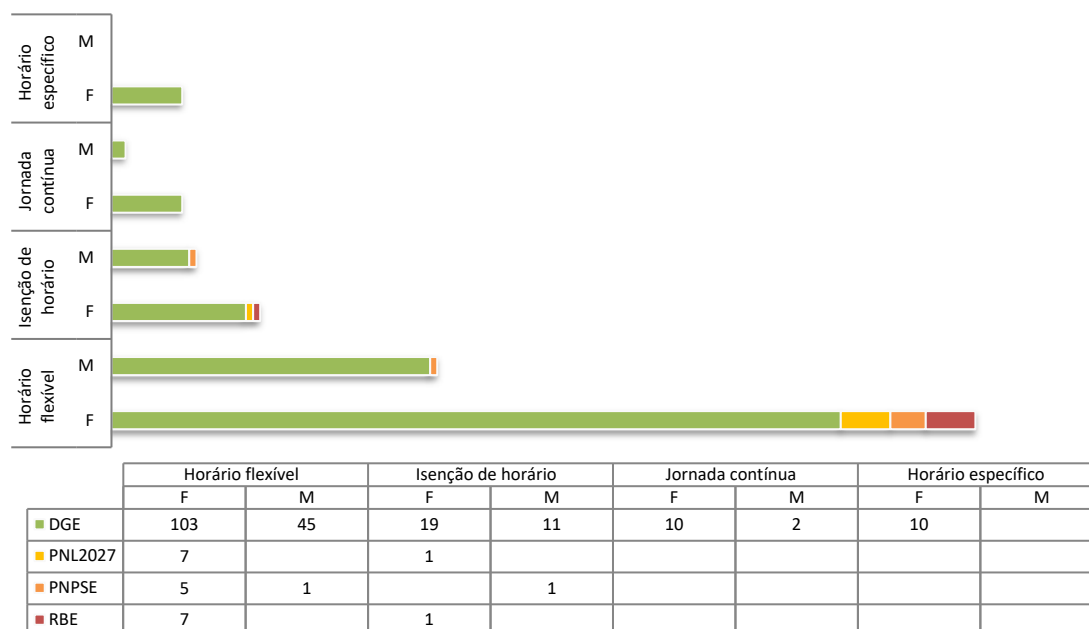


Gráfico 14 - Número de trabalhadores por modalidade de horário e género

Quando a análise é feita por carreiras profissionais verifica-se que a maioria dos trabalhadores que pratica horário flexível pertence ao grupo dos docentes (43,05%), seguida da carreira de técnico superior (21,97%) e dos assistentes técnicos (7,62%). A modalidade de jornada contínua é praticada maioritariamente por trabalhadores do género feminino (7 da carreira técnica superior e 3 da carreira assistente técnica) face a 2 trabalhadores do género masculino (1 da carreira técnica superior e 1 da carreira docente).

Tabela 5 - Número de trabalhadores por modalidade de horário, grupo/cargo/carreira e género

		DGE				PNL2027		PNPSE		RBE		Global
		Horário flexível	Jornada contínua	Horário específico	Isenção de horário	Horário flexível	Isenção de horário	Horário flexível	Isenção de horário	Horário flexível	Isenção de horário	
DS 1.º grau	M				1				1			2
	F						1					1
DS 2.º grau	M											0
	F				2						1	3
DI 1.º grau	M				3							3
	F				2							2
DI 2.º grau	M				2							2
	F				5							5
Técnico Superior	M	14	1									15
	F	34	7	9	5				1			56
Assistente Técnico	M	2			1							3
	F	12	3		1	1		1	1			19
Assistente Operacional	M	1										1
	F	1										1
Informático	M	3										3
	F	1										1
Docente	M	25	1		4			1				31
	F	55		1	4	6		4		5		75
		200				8		7		8		223

3.14. TRABALHO SUPLEMENTAR

No período em análise, e para o universo global de trabalhadores da DGE e das estruturas externas, foi abonado trabalho suplementar a 1 trabalhador da carreira de assistente técnico e a 1 trabalhador da carreira de assistente operacional, ambos os trabalhadores do género masculino. O trabalhador da carreira assistente técnico realizou 7:00h de trabalho em dias de descanso semanal obrigatório e o trabalhador da carreira assistente operacional realizou

998:05h de trabalho suplementar diurno e 7:30h de trabalho em dias de descanso semanal obrigatório, num total de 1005:35h.

Tabela 6 - Número de horas de trabalho suplementar

Grupo/cargo/carreira	DGE					
	Trabalho suplementar diurno		Trabalho em dias de descanso semanal obrigatório		Total	
	M	F	M	F	M	F
Assistente Técnico	0:00		7:00		7:00	
Assistente Operacional	998:05		7:30		1005:35	

Em comparação com o ano anterior houve um aumento significativo da verba relativa ao trabalho suplementar abonado, um aumento de 223:00h realizadas (782:35h), o que representa um acréscimo de 22,18%.

3.15. DIAS DE AUSÊNCIAS AO TRABALHO

O número total de dias de ausência global foi de 1210 dias, menos 434 e 1075 dias de faltas, face a 1644 e a 2285 dias, relativamente aos registados nos anos de 2017 e 2016, o que representa uma taxa de absentismo de 2,17% do total dos trabalhadores, menor que no ano anterior com 3,12% e que ao registado em 2016 com 4,74%.

Na DGE o número total de dias de ausência foi de 1095 dias, representando uma taxa de absentismo de 2,19%. No universo de trabalhadores, na RBE contabilizaram-se 33 dias de ausência, o que representa uma taxa de absentismo de 1,65%. Contrariamente à ausência ao serviço no ano transato, no PNL2027 e no PNPSE, registaram-se 80 e 2 dias, representando uma taxa de absentismo de 4,00% e 0,11%, respetivamente.

A nível global, pode constatar-se, ainda, que a taxa de absentismo é mais elevada na carreira de técnico superior com 4,28%, seguida da carreira de assistente técnico que regista 3,15%, a de informática com 1,80%, a de assistente operacional que apresenta 1,60%, a de docente com 0,91% e a de dirigente intermédio de 2.º grau com 0,57%.

Analisando o número de dias de ausência por género verifica-se que, no género feminino, contabilizaram-se 1009 dias de ausência (menos 635 dias de ausência que em 2017), o que representa uma taxa de absentismo de 2,46% relativamente ao universo de 164, e no género

masculino, registaram-se 201 dias de ausência (menos 122 dias de ausência que em 2017), uma taxa de absentismo de 1,36% no universo de 59 trabalhadores.

Tabela 7 - Número de dias de ausência por serviço, grupo/cargo/carreira e género

Cargo / Categoria		DGE	PNL2027	PNPSE	RBE	Global
Dirigente Superior de 1.º grau e cargos equiparados (1)	M					
	F					
Dirigente Superior de 2.º grau (2)	M					
	F					
Dirigente Intermédio de 1.º grau	M					
	F					
Dirigente Intermédio de 2.º grau	M	2				2
	F	8				8
Técnico Superior	M	70	71			141
	F	618				618
Assistente Técnico	M					0
	F	147		2	24	173
Assistente Operacional	M					
	F	8				8
Informático	M	10				10
	F	8				8
Educ. Infância e docente do Ensino Básico e Secundário	M	48				48
	F	176	9		9	194
Total		1095	80	2	33	1210

Verifica-se ainda que, em média, cada trabalhador faltou 5,43 dias no ano de 2018, sendo que o género feminino faltou, em média, 6,15 dias, e o género masculino faltou, em média, 3,41 dias.

3.16. MOTIVOS DE AUSÊNCIAS AO TRABALHO

Relativamente ao total de 1210 dias de ausência dos trabalhadores da DGE e das estruturas externas, constata-se que a doença, à semelhança do ano anterior, continua a ser o motivo que tem maior peso (72,64%), seguido das faltas por conta do período de férias (9,83%), de assistência a familiares (5,29%), de falecimento de familiares (4,38%), de outros (3,72%), de casamento (2,38%), de proteção na parentalidade (1,49%) e de greve (0,17%).

Face ao número de ausências, no género feminino faltaram 1009 dias pelos seguintes motivos: doença (76,31%), por conta do período de férias (10,01%), assistência a familiares (6,24%), falecimento de familiar (3,67%), outros (2,08%), casamento (1,49%) e greve (0,20%). No género masculino verificaram-se 201 dias de ausência pelos seguintes motivos: doença (54,23%),

proteção na parentalidade (8,96%), por conta do período de férias (8,96%), falecimento de familiar (7,96%), casamento (7,46%) e assistência a familiares (0,50%).

Tabela 8 - Número de dias de ausência por serviço, motivo e género

Motivo de ausência ao serviço		DGE	PNL2027	PNPSE	RBE	Global
Assistência a familiares	M	1				1
	F	63				63
Doença	M	38	71			109
	F	731	5	1	33	770
Falecimento de familiar	M	16				16
	F	33	4			37
Greve	M					0
	F	2				2
Por conta do período de férias	M	18				18
	F	100		1		101
Proteção na parentalidade	M	18				18
	F					0
Casamento	M	15				15
	F	15				15
Outros	M	24				24
	F	21				21
Total		1095	80	2	33	1210

3.17. DIAS DE AUSÊNCIAS AO TRABALHO DURANTE O ANO MOTIVADAS POR GREVE

Conforme anos anteriores, em 2018, realizaram-se dois dias de greve. O primeiro ocorreu no dia 26 de outubro e o segundo no dia 15 de novembro, por motivos de reivindicação de aumentos salariais.

Tabela 9 - Número de ausências por serviço e género

Dia de ausência ao serviço		DGE	PNL2027	PNPSE	RBE	Global
26 de outubro de 2018	M					0
	F	2				2
11 de novembro de 2018	M					0
	F					0
Total		2	0	0	0	2

Em 26 de outubro aderiram 2 trabalhadores, entre eles 1 técnico superior e 1 assistente operacional, ambos do género feminino. No dia 27 de outubro não houve adesão à greve de nenhum trabalhador. Os trabalhadores acima referidos, que aderiram à greve são, na totalidade,

28

da DGE, não tendo sido registadas ausências por greve entre os trabalhadores das estruturas externas. Comparativamente com o ano anterior verifica-se uma diminuição na adesão às greves. No total, em 2018, aderiram às greves 2 trabalhadores, sendo que no ano anterior este número foi de 7 e no ano de 2016 foi de 14.

4. REMUNERAÇÕES E ENCARGOS

4.1. ESTRUTURA REMUNERATÓRIA POR GÉNERO

Nos limites das remunerações auferidas pelos trabalhadores da DGE, identificou-se a remuneração mínima de 580,00€, relativa ao género feminino, e de 683,13€, relativa ao género masculino. Já nos limites máximos contabilizaram-se os valores de 3.734,06€, para o género masculino, e 3.286,91€ para o feminino. No PNL2027, a remuneração mínima é de 959,47€ e remuneração máxima é de 3734,06€, ambas relativas ao género feminino. No PNPSE, a remuneração mínima de 854,77€, relativa ao género feminino, e de 2227,93€, relativa ao masculino e nos limites máximos contabilizaram-se os valores de 3.734,06€, para o género masculino, e 2227,93€ para o feminino. Na RBE, a remuneração mínima é de 995,51€ e remuneração máxima é de 3173,95€, ambas relativas ao género feminino.

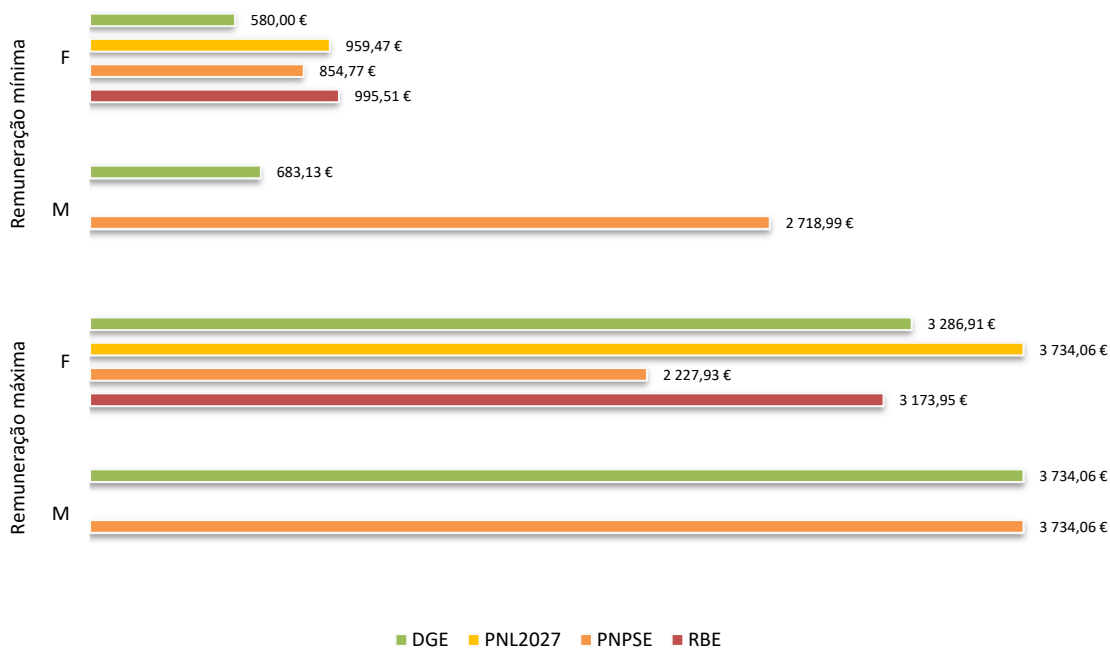
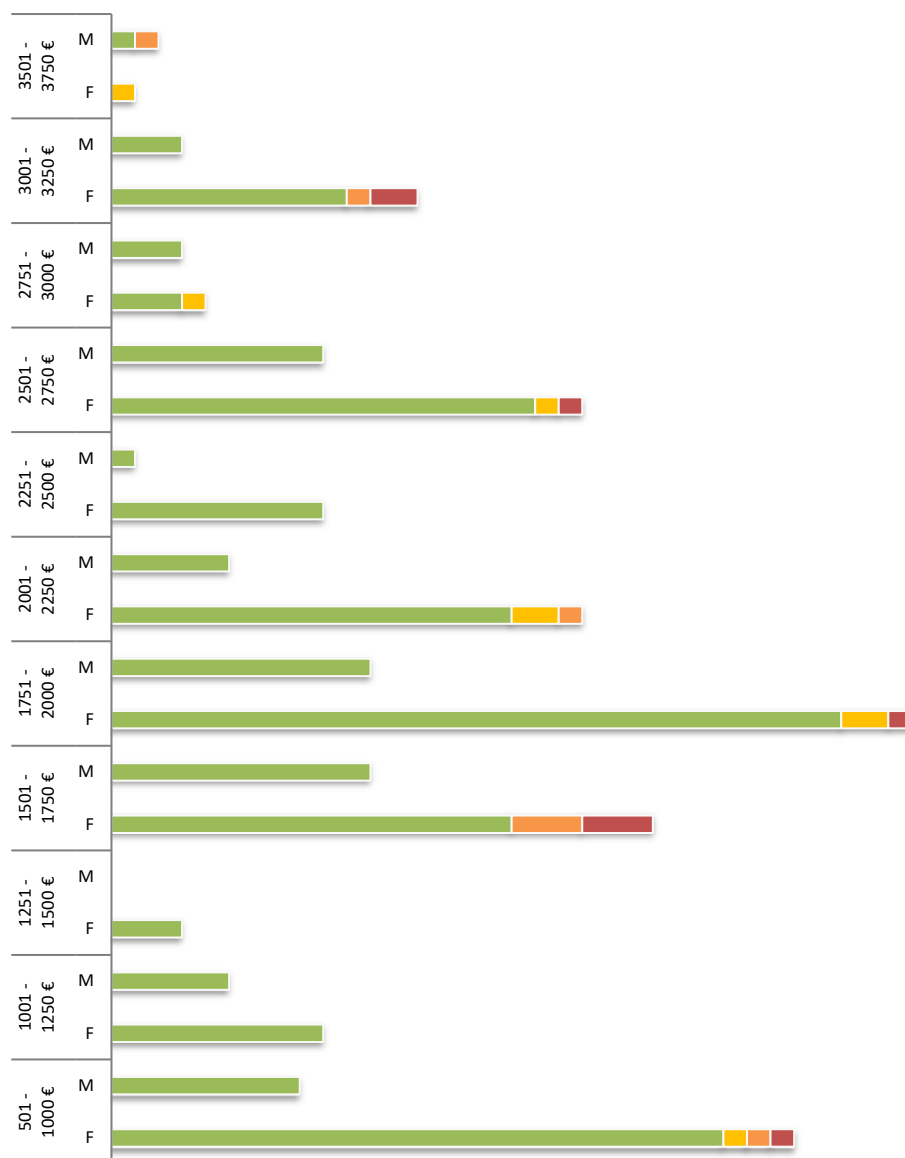


Gráfico 15 - Remuneração mínima e máxima por género

Da análise conjunta, DGE e estruturas externas, verifica-se que onde se concentram os limites mínimos de remuneração auferida é no grupo das mulheres. Analisados os limites máximos de remuneração auferida, verifica-se que na DGE e no PNPSE o género masculino recebe as remunerações mais elevadas e no PNL2027 e na RBE é o género feminino.



	501 - 1000 €		1001 - 1250 €		1251 - 1500 €		1501 - 1750 €		1751 - 2000 €		2001 - 2250 €		2251 - 2500 €		2501 - 2750 €		2751 - 3000 €		3001 - 3250 €		3501 - 3750 €	
	F	M	F	M	F	M	F	M	F	M	F	M	F	M	F	M	F	M	F	M	F	M
DGE	26	8	9	5	3		17	11	31	11	17	5	9	1	18	9	3	3	10	3		1
PNL2027	1								2		2				1		1				1	
PNPSE	1						3			1								1				1
RBE	1						3	1						1				2				

Gráfico 16 - Número de trabalhadores por escalão remuneratório e género

O escalão remuneratório onde se concentra o maior número de trabalhadores, 20,18% do total, é o intervalo “1751 – 2000€”, seguido do intervalo “501 – 1000€”, com 16,59% dos trabalhadores, do intervalo “1501 - 1750€”, com 15,25% e do intervalo “2001 - 2250€”. Pode, ainda, constatar-se que 75,78% dos trabalhadores auferem remunerações superiores a 1500,00€ e abaixo de 1500,00€ concentram-se 24,22% dos trabalhadores, do qual, o escalão remuneratório entre “501 – 1000€”, com maior peso, 16,59%.

O leque salarial é o valor que indica o número de vezes que o salário máximo é superior ao salário mínimo. Na DGE verifica-se um leque salarial de 6,44. Nas estruturas externas, atendendo ao reduzido número de trabalhadores e à menor diversidade de carreiras, o leque salarial regista valores inferiores. No PNL2027, PNPSE e RBE registam-se leques salariais de 3,89, 4,37 e 3,19, respetivamente.

4.2. TOTAL DOS ENCARGOS COM PESSOAL DURANTE O ANO

Os encargos com o pessoal, no ano de 2018, totalizaram 8.274.217,33€, o que representa um aumento de 9,26%, face ao valor de 7.572.944,04€ registado em 2017 e um acréscimo de 22,82% face ao valor de 6736608,58€ registado em 2016.

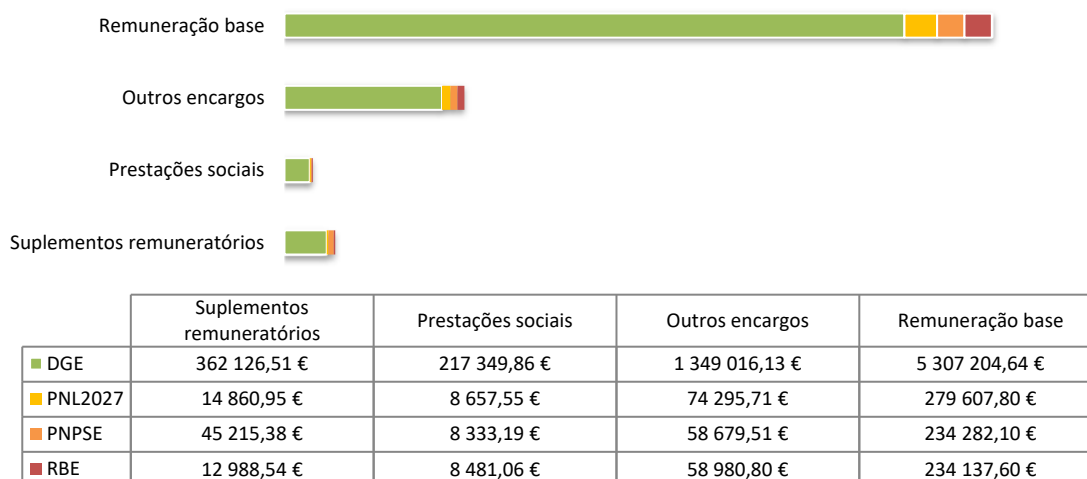


Gráfico 17 - Encargos com o pessoal por tipo de despesa (€)

No entanto, importa referir que este aumento deve-se ao aumento do número de trabalhadores, que foi de 5,69%, às alterações obrigatórias do posicionamento remuneratório

nas várias carreiras e, ainda ao facto de terem sido contabilizadas as despesas relativas a ajudas de custo, factos que explicam esta diferença de valores.

Para a aferição da importância relativa dos diferentes tipos de despesa que integram o total de encargos com o pessoal foram observados os montantes pagos no âmbito da remuneração base, suplementos remuneratórios (nos quais se incluem as ajudas de custo), prestações sociais, benefícios sociais e outros encargos com pessoal. O gráfico seguinte coloca em evidência o peso da remuneração base face ao total de encargos.

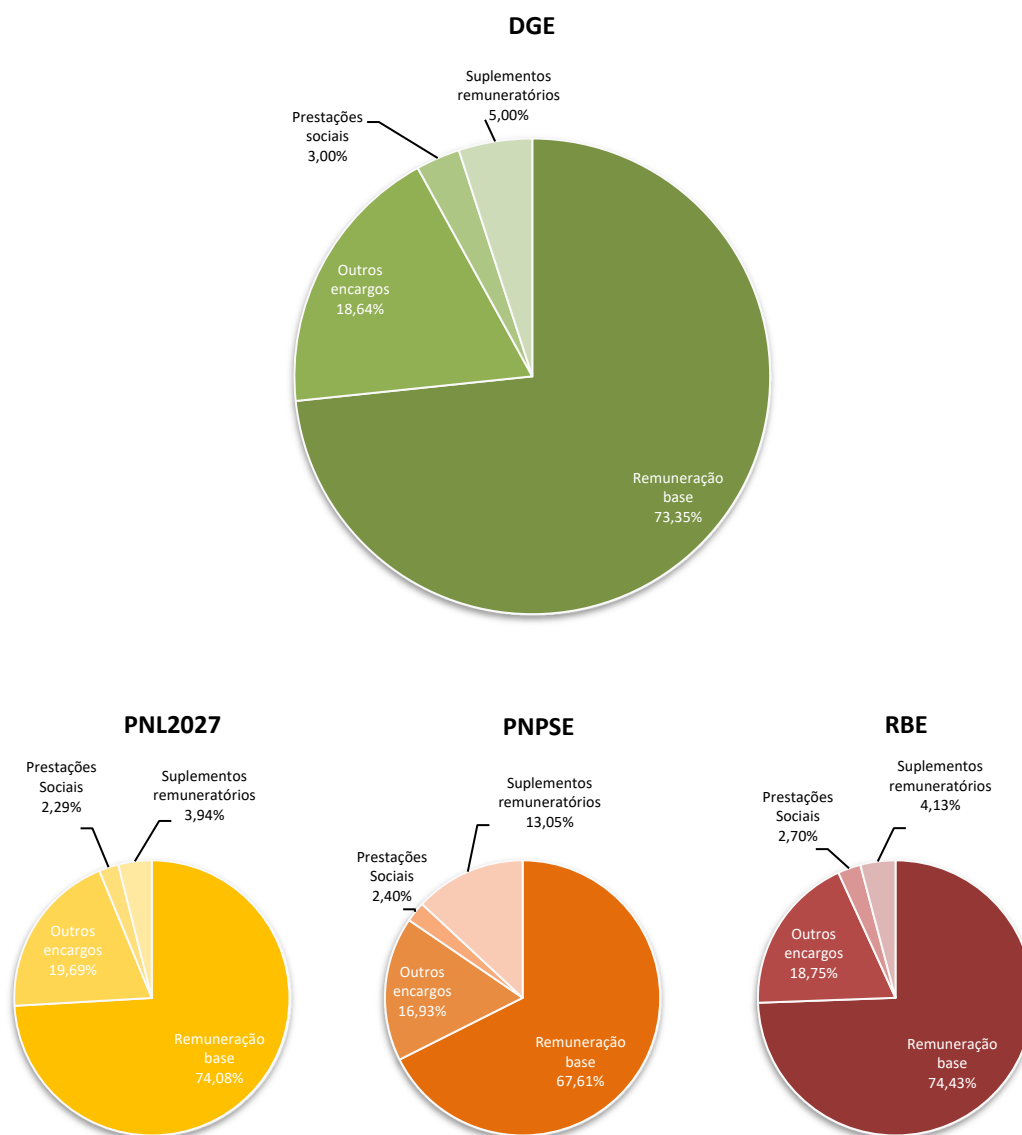
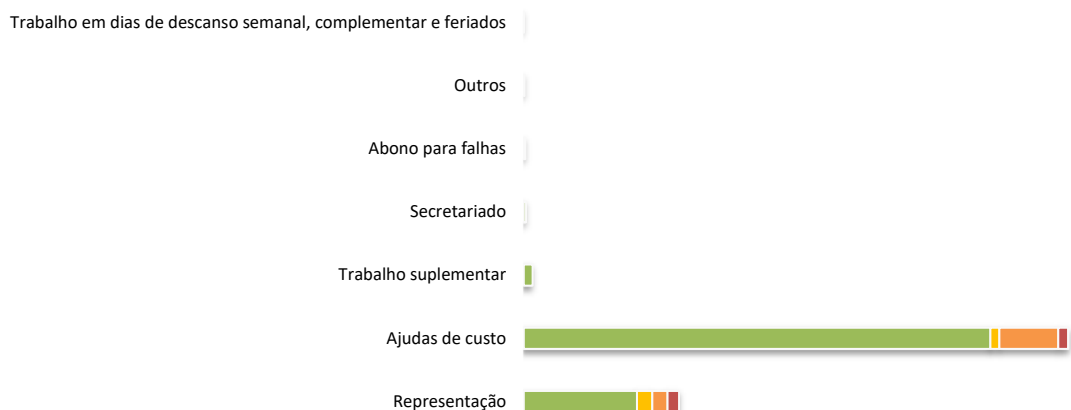


Gráfico 18 - Encargos com o pessoal por tipo de despesa (%)

4.3. SUPLEMENTOS REMUNERATÓRIOS

Os suplementos remuneratórios atribuídos aos trabalhadores da DGE e das estruturas externas, em 2018, encontram-se especificados no quadro infra, onde se evidencia o custo relativo ao abono de ajudas de custo (76,25% do total), seguido das despesas de representação (21,77% do total), representando, no seu conjunto, 98,02% das despesas totais desta natureza.



	Representação	Ajudas de custo	Trabalho suplementar	Secretariado	Abono para falhas	Outros	Trabalho em dias de descanso semanal, complementar e feriados
■ DGE	69 054,09 €	284 462,20 €	5 453,41 €	1 399,56 €	1 049,19 €	532,93 €	175,13 €
■ PNL2027	9 336,36 €	5 524,59 €	0,00 €	0,00 €	0,00 €	0,00 €	0,00 €
■ PNPSE	9 336,36 €	35 879,02 €	0,00 €	0,00 €	0,00 €	0,00 €	0,00 €
■ RBE	7 005,72 €	5 982,82 €	0,00 €	0,00 €	0,00 €	0,00 €	0,00 €

Gráfico 18 - Suplementos remuneratórios

4.4. ENCARGOS COM PRESTAÇÕES SOCIAIS

As prestações sociais que constituíram encargo para a DGE em 2018 totalizaram 242.821,66 € e encontram-se detalhadas quadro seguinte.

Destaca-se o valor de 230 767,83€ despendido com subsídios de refeição a trabalhadores da DGE e das estruturas externas, o que representou 95,04% da totalidade deste encargo, face ao encargo de 225.051,77€ no ano de 2017 com o mesmo subsídio a trabalhadores da DGE e das estruturas externas, um aumento de 5.716,06€. Tal como se verificou no ano anterior, destaca-

se, ainda, o facto de nas estruturas externas o subsídio de refeição ser o único tipo de prestação social paga.



	Subsídio de refeição	Subsídios no âmbito da proteção da parentalidade	Abono de família	Subsídio mensal vitalício	Outras
■ DGE	205 296,03 €	3 184,68 €	2 964,12 €	3 171,84 €	2 733,19 €
■ PNL2027	8 657,55 €	0,00 €	0,00 €	0,00 €	0,00 €
■ PNPSE	8 333,19 €	0,00 €	0,00 €	0,00 €	0,00 €
■ RBE	8 481,06 €	0,00 €	0,00 €	0,00 €	0,00 €

Gráfico 19 - Encargos com prestações sociais

5. HIGIENE E SEGURANÇA

Face a anos anteriores, pela primeira vez, foram efetuados 80 exames médicos periódicos a trabalhadores da DGE e das estruturas externas, com encargos associados da atividade de medicina no trabalho, no valor de 1.140,00€.

À semelhança dos anos transatos, não foram registados custos com a prevenção de acidentes e doenças profissionais. Também não foram realizadas ações de formação ou sensibilização em matéria de segurança e saúde no trabalho.

5.1. ACIDENTES DE TRABALHO E DIAS DE TRABALHO PERDIDOS

Ao contrário dos 5 acidentes de serviço registados no ano de 2017, no ano de 2018 não ocorreu qualquer acidente em serviço, sendo a taxa de incidência de acidentes de trabalho, que

relaciona o número de acidentes ocorridos com o número total de trabalhadores, para o universo total de trabalhadores, considerando a DGE e as estruturas externas, nula (0,00%).

6. FORMAÇÃO PROFISSIONAL

6.1. AÇÕES DE FORMAÇÃO PROFISSIONAL REALIZADAS POR TIPO DE AÇÃO

No que respeita à formação profissional, embora com um ligeiro decréscimo face ao ano anterior, continuou a apostar-se na formação contínua dos trabalhadores, procurando dotá-los das competências necessárias para o cumprimento da missão da DGE e das estruturas externas. No global registou-se uma taxa de participação em ações de formação de 26,46%, face aos 27,01% de 2017 e aos 14,00% de 2016.

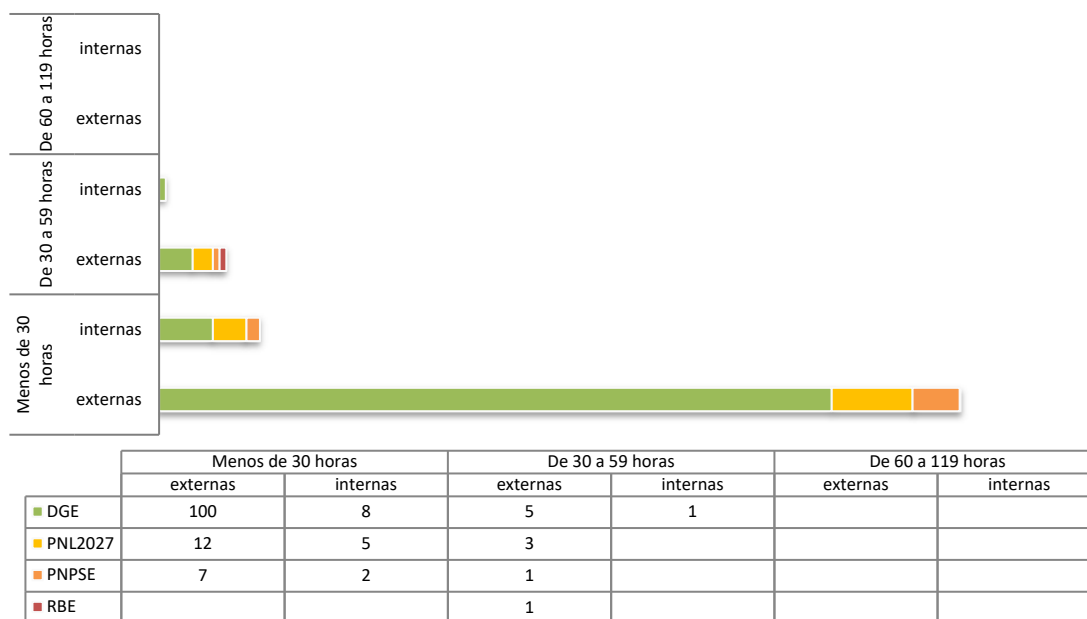


Gráfico 20 - Número de participações por duração das ações de formação e tipo

Da análise do gráfico supra, constata-se que, na DGE, a taxa de participação de trabalhadores em ações de formação foi de 23,00%, um decréscimo face a 2017, com 26,34%. No PNL2027 continuou-se a registar a taxa de participação em ações de formação mais elevada, abrangendo 87,50% dos trabalhadores, seguida do PNPSE com 71,43% e da RBE com 12,50%.

Ao longo do ano de 2018 foram proporcionadas 145 participações em ações de formação, o que representa uma média de 0,65 ações por trabalhador para o universo da DGE e das estruturas externas. Estas ações abrangeram 59 trabalhadores (46 da DGE, 7 do PNL2027, 5 do PNPSE e 1 da RBE), representando 26,46% do total de trabalhadores, ligeiro decréscimo de 0,55% face ao registado no ano anterior (27,01%).

Do total de participações, 134 tiveram uma duração inferior a 30 horas, o que representa 92,41% do total e 11 participações tiveram duração de 30 a 59 horas, revelando 7,59% do total. Não houve participação de nenhum trabalhador em ações de formação com duração de 60 a 119 horas. Das 145 ações de formação profissional, 129 foram externas (88,97%) e 16 internas (11,03%).

6.2. PARTICIPANTES EM AÇÕES DE FORMAÇÃO POR GRUPO/CARGO/CARREIRA E POR DURAÇÃO

Do total de participantes, 59 trabalhadores, constatou-se que os grupos com maior número de ações de formação profissional são a carreira docente, na qual se registam 31 participantes em ações de formação (52,54%) e a carreira técnica superior, com 25 participantes (42,37%), com 95,91% do total de participantes. Os restantes grupos/cargos/carreiras totalizam apenas 5,08% dos participantes, do qual, o grupo de dirigentes intermédios de 2.º grau onde se registaram 2 participantes e a carreira de assistente técnico com 1 participação. Não se registaram participantes da carreira de assistente operacional.

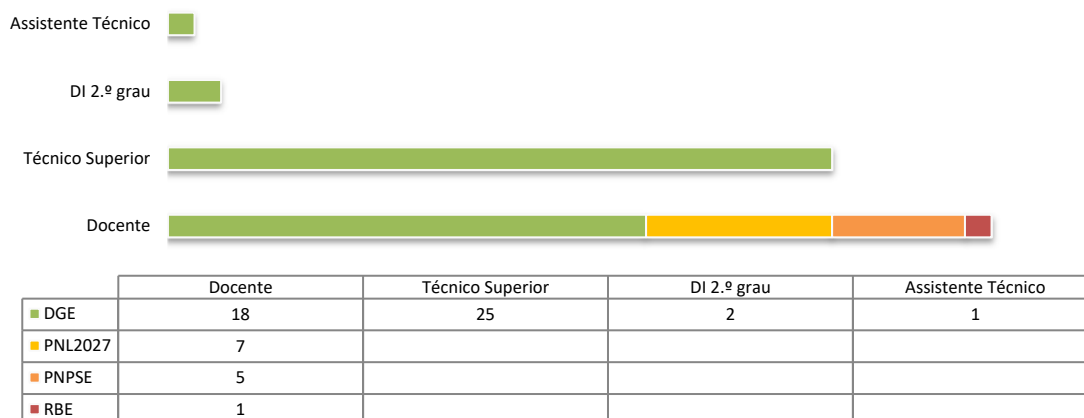


Gráfico 21 - Número de participantes em ações de formação por grupo/cargo/carreira

Em termos globais, durante o ano em análise, os trabalhadores usufruíram de 2207,00 horas de formação profissional, entre elas 2056,00 horas (93,16%) de formação externa e 151,00 horas (6,84%) de formação interna. É na carreira dos docentes onde se verifica um maior número de horas despendidas em formação profissional, com 1298,00 horas (58,81%), sendo 1154,00 horas em ações de formação profissional externas e 144,00 horas em ações internas, seguida da carreira técnica superior, com 849,00 horas (38,47%), das quais 842,00 horas em ações de formação profissional externas e 7,00 horas em ações internas. O grupo dos dirigentes despendeu 52,00 horas (2,35%) e na carreira de assistente técnico 8,00 horas (0,36%), ambos em ações de formação externa.

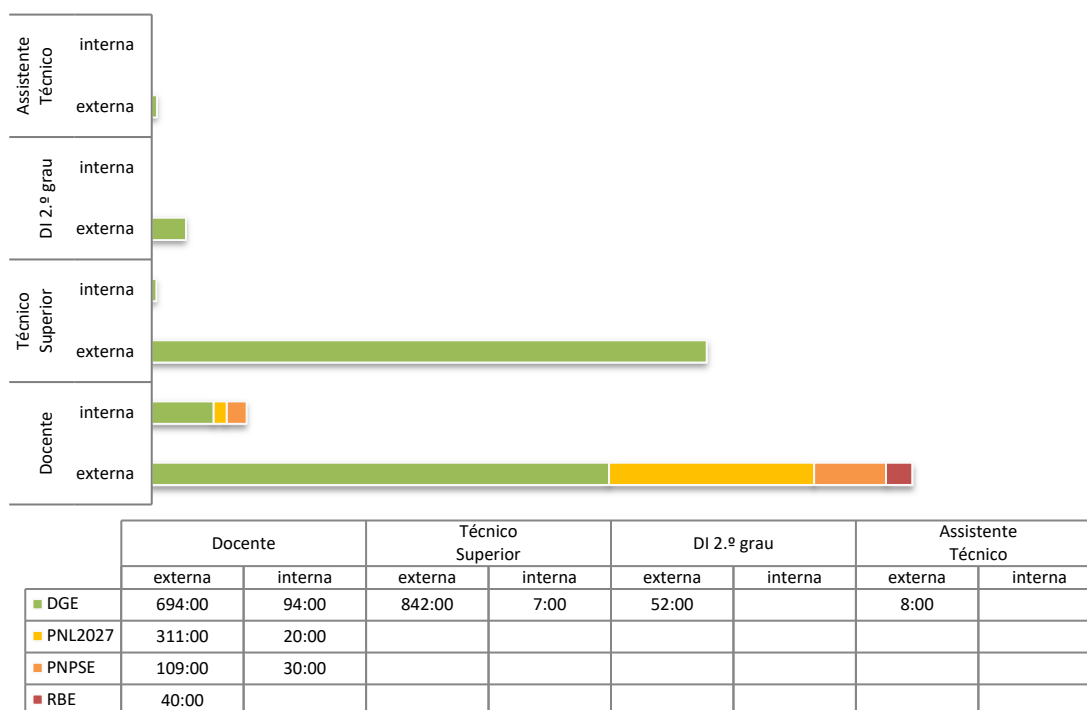


Gráfico 22 - Número de horas despendidas em formação por grupo/cargo/carreira

7. RELAÇÕES PROFISSIONAIS

No mês de dezembro de 2018, 22 trabalhadores efetuaram o pagamento das suas quotas do respetivo sindicato aquando do processamento dos vencimentos pela Secretaria-Geral da Educação e Ciência, o que representa 9,87% do total de trabalhadores da DGE e das estruturas externas.

8. INDICADORES DE GESTÃO

Apresentamos infra um conjunto de indicadores de síntese que permitem uma análise quantitativa no que concerne aos recursos humanos da DGE e das estruturas externas.

8.1. RECURSOS HUMANOS

Número de trabalhadores	DGE	PNL2027	PNPSE	RBE	Global
N.º de trabalhadores a 1/1/2017	186	9	7	9	211
N.º de trabalhadores a 31/12/2017	200	8	7	8	223

Indicadores	DGE	PNL2027	PNPSE	RBE	Global
N.º médio de trabalhadores (N.º de trabalhadores a 1/1/2017 + N.º de trabalhadores a 31/12/2017) / 2	193	8,5	7	8,5	217
Taxa de feminização (%) (N.º de trabalhadores femininos* / N.º de trabalhadores*) x 100	71,50%	100,00%	71,43%	100,00%	73,54%
Índice de tecnicidade, em sentido lato (%) (N.º de trabalhadores em cargos e carreiras que exigem habilitação de ensino superior* / N.º de trabalhadores*) x 100	89,00%	87,50%	85,71%	87,50	88,79%
Nível etário médio dos trabalhadores (anos) (Σ idades de todos os trabalhadores* / N.º de trabalhadores*)	50,96	57,14	51,79	55,17	51,36
Leque etário (idade do trabalhador mais idoso* / idade do trabalhador mais jovem*)	3,39	1,30	1,73	1,52	3,39
Taxa de envelhecimento (%) (N.º de trabalhadores com mais de 55 anos* / N.º de trabalhadores*) x 100	40,50%	62,50%	42,86%	37,50%	41,26%
Nível médio de antiguidade (anos) (Σ antiguidades de todos os trabalhadores* / N.º de trabalhadores*)	25,81	32,18	28,49	26,04	26,13
Taxa de trabalhadores portadores de deficiência (%) (N.º de trabalhadores portadores de deficiência* / N.º de trabalhadores*) x 100	5,00%	25,00%	0,00%	12,50%	5,83%

8.2. ROTATIVIDADE

Indicadores	DGE	PNL2027	PNPSE	RBE	Global
Taxa de admissões (%) (N.º de trabalhadores admitidos ou regressados / N.º de trabalhadores*) x 100	25,50%	37,50%	14,29%	0,00%	24,66%
Taxa de saídas (%) (N.º de trabalhadores que saíram / N.º total de trabalhadores*) x 100	18,00%	50,00%	14,29%	0,00%	18,39%
Índice de rotação (N.º de trabalhadores em 31/12/2017 / (N.º de trabalhadores a 1/1/2017 + entradas + saídas))	0,73	0,50	0,78	0,89	0,73
Índice de rotatividade geral (%) ((N.º de entradas + N.º de saídas/2) / N.º médio de trabalhadores) x 100	22,54%	41,18%	14,29%	0,00%	22,12%
Taxa de reposição (%) (N.º de trabalhadores que entraram / N.º de trabalhadores que saíram) x 100	141,67%	75,00%	N/A	N/A	134,15%

8.3. TRABALHO SUPLEMENTAR

Indicador	DGE	PNL2027	PNPSE	RBE	Global
Taxa de trabalho suplementar (%) (N.º de horas de trabalho suplementar realizadas / N.º horas trabalháveis) x 100	0,05%	0,00%	0,00%	0,00%	0,04%

8.4. ABSENTISMO

Indicadores	DGE	PNL2027	PNPSE	RBE	Global
Taxa de absentismo (%) (N.º total de dias de ausências de todos os trabalhadores / N.º total de dias potenciais de trabalho) x 100	2,19%	4,00%	0,11%	1,65%	2,17%
N.º médio de dias de ausência por trabalhador (N.º total de dias de ausências de todos os trabalhadores / N.º de trabalhadores*)	5,48	10,00	0,29	4,13	5,43

8.5. LEQUE REMUNERATÓRIO

Indicadores	DGE	PNL2027	PNPSE	RBE	Global
Leque salarial (Maior remuneração base ilíquida* / menor remuneração base ilíquida*)	6,44	3,89	4,37	3,19	6,44
Leque salarial feminino (Maior remuneração base ilíquida* / menor remuneração base ilíquida*)	5,67	3,89	3,70	3,19	6,44
Leque salarial masculino (maior remuneração base ilíquida* / menor remuneração base ilíquida*)	5,47	N/A	1,29	N/A	5,47

8.6. ACIDENTES DE TRABALHO

Indicador	DGE	PNL2027	PNPSE	RBE	Global
Taxa de incidência de acidentes de trabalho (%) (N.º de acidentes de trabalho / N.º total de trabalhadores*) x 100	0,00%	0,00%	0,00%	0,00%	0,00%

8.7. FORMAÇÃO PROFISSIONAL

Indicadores	DGE	PNL2027	PNPSE	RBE	Global
Taxa de participação em ações de formação (%) (N.º de participantes em ações de formação / N.º total de trabalhadores*) x 100	26,34%	77,78%	0,23%	11,11%	27,01%
Taxa de tempo investido em formação (%) (N.º de horas investidas em formação / Potencial anual de horas trabalháveis) x 100	0,10%	0,47%	0,00%	0,06%	0,12%
Taxa de investimento em formação (%) (Total de despesas anuais com formação / Total de encargos com o pessoal) x 100	0,07%	0,22%	0,00%	0,25%	0,08%

9. NOTA FINAL

A informação apresentada neste balanço social reflete o planeamento e a gestão dos recursos humanos da DGE e das estruturas externas, ao longo de 2018.

Da análise realizada destaca-se o seguinte:

- Em 31 de dezembro de 2018 exerciam funções na DGE e nas estruturas externas 223 trabalhadores, o que representa um aumento de 5,59% relativamente aos 211 trabalhadores em exercício de funções a 31 de dezembro de 2017;
- No que respeita à sua distribuição global, o número de trabalhadores da DGE representa 89,69% do global de trabalhadores, face aos 3,59% do PNL2027 e da RBE e aos 3,14% do PNPSE;
- Do universo dos trabalhadores da DGE, 84,50% têm contrato de trabalho em funções públicas (CTFP) por tempo indeterminado, 6,50% têm contrato de trabalho em funções públicas a termo resolutivo certo e 9,00% encontram-se designados em comissão de serviço. Relativamente às estruturas externas, têm CTFP por tempo indeterminado 87,50% do total dos trabalhadores, no PNL2027 e na RBE, e 85,71% no PNPSE;
- Analisada a evolução do número de trabalhadores, nos anos 2016 e 2017, verifica-se que na DGE, a carreira docente registou o maior número de admissões, seguida da carreira de informática. Comparativamente com anos anteriores, em 2018, a carreira técnica superior registou um ligeiro decréscimo (5,41%);
- No que respeita ao número de trabalhadores por género, considerando os valores globais da DGE constata-se um ligeiro decréscimo da taxa de feminização face ao ano anterior (71,50% dos trabalhadores são do género feminino, em 2018, em comparação com os 74,41% registados em 2017). Nas estruturas externas apresentam alterações pouco significativas ou nulas;
- Considerando os valores globais da DGE e das estruturas externas constata-se igualmente um ligeiro decréscimo da idade média dos trabalhadores, face aos anos anteriores. A 31 de dezembro de 2018 esse valor é de 51,35 anos, sendo a amplitude de

- 49 anos, correspondendo à diferença entre a idade do trabalhador mais velho, 69 anos, e a idade do trabalhador mais novo, 20 anos;
- No que concerne à estrutura da antiguidade global, comparativamente com o balanço social anterior, a faixa de antiguidade “25-29” continua a ser a que tem maior percentagem em comparação com os outros escalões, embora com uma percentagem inferior às registadas nos anos anteriores, 20,18%, face às percentagens de 21,33% e 23,00% verificadas em 2017 e 2016, respetivamente.
 - Considerando o conjunto de trabalhadores da DGE e das estruturas externas, 88,79% dos trabalhadores têm habilitações de ensino superior. A licenciatura é o grau académico com maior representatividade (52,91% do total). Numa comparação entre níveis de escolaridade, verifica-se que a percentagem de trabalhadores do género feminino com habilitações de ensino superior é de 87,20%, contrastando com a percentagem de 93,22% de trabalhadores do género masculino;
 - O número total de dias de ausência global foi de 1210 dias, menos 434 dias de faltas relativamente ao ano anterior (1644 dias), o que representa uma taxa de absentismo de 2,17%;
 - O escalão remuneratório onde se concentra o maior número de trabalhadores é o intervalo “1751 – 2000€”, seguido do intervalo “501– 1000€”, do intervalo “1501 - 1750 €” e do intervalo “2001 – 2250€”. Pode constatar-se que 75,78% dos trabalhadores auferem remunerações superiores a 1500,00€ e abaixo de 1500,00€ concentram-se 24,22% dos trabalhadores, do qual, o escalão remuneratório entre “501 – 1000€”, com maior peso, 16,59%;
 - No que respeita à taxa de formação profissional, a taxa de participação em ações de formação foi de 26,46% face aos 27,01% de 2017 e aos 14,00% de 2016.

Lisboa, 10 de abril de 2019

O Diretor-Geral,

José Vítor Pedroso

42

ANEXO 1

Mapas previstos no Decreto-Lei 190/96 de 9 de outubro (modelo da DGAEP)

BALANÇO SOCIAL

Decreto-Lei nº 190/96, de 9 de Outubro

2018

IDENTIFICAÇÃO DO SERVIÇO / ENTIDADE

Código SIOE: 875780318

Ministério: Educação

Serviço / Entidade: Direção-Geral da Educação

(DGE)

NÚMERO DE PESSOAS EM EXERCÍCIO DE FUNÇÕES NO SERVIÇO

(Não incluir Prestações de Serviços)

Em 1 de Janeiro de 2018 186

Em 31 de Dezembro de 2018 200

Nota: Em caso de processo de fusão/reestruturação da entidade existente a 31/12/2018, indicar o critério adotado para o registo dos dados do Balanço Social 2018 na folha "Critério"

Contato(s) do(s) responsável(eis) pelo preenchimento

Nome Margarida Maria Lança de Matos

Tel: 213936836

E-mail: margarida.matos@dge.mec.pt

Data 15/03/2019

BALANÇO SOCIAL 2018

ÍNDICE DE QUADROS

CAPÍTULO 1 - RECURSOS HUMANOS

[Quadro 1: Contagem dos trabalhadores por grupo/cargo/carreira, segundo a modalidade de vinculação e género, em 31 de dezembro](#)

[Quadro 2: Contagem dos trabalhadores por grupo/cargo/carreira, segundo o escalão etário e género, em 31 de dezembro](#)

[Quadro 3: Contagem dos trabalhadores por grupo/cargo/carreira, segundo o nível de antiguidade e género, em 31 de dezembro](#)

[Quadro 4: Contagem dos trabalhadores por grupo/cargo/carreira, segundo o nível de escolaridade e género, em 31 de dezembro](#)

[Quadro 5: Contagem dos trabalhadores estrangeiros por grupo/cargo/carreira, segundo a nacionalidade e género, em 31 de dezembro](#)

[Quadro 6: Contagem de trabalhadores portadores de deficiência por grupo/cargo/carreira, segundo o escalão etário e género, em 31 de dezembro](#)

[Quadro 7: Contagem dos trabalhadores admitidos e regressados durante o ano, por grupo/cargo/carreira e género, segundo o modo de ocupação do posto de trabalho ou modalidade de vinculação](#)

[Quadro 8: Contagem das saídas de trabalhadores nomeados ou em comissão de serviço, por grupo/cargo/carreira, segundo o motivo de saída e género](#)

[Quadro 9: Contagem das saídas de trabalhadores contratados, por grupo/cargo/carreira, segundo o motivo de saída e género](#)

[Quadro 10: Contagem dos postos de trabalho previstos e não ocupados durante o ano, por grupo/cargo/carreira, segundo a dificuldade de recrutamento](#)

[Quadro 11: Contagem das mudanças de situação dos trabalhadores, por grupo/cargo/carreira, segundo o motivo e género](#)

[Quadro 12: Contagem dos trabalhadores por grupo/cargo/carreira, segundo a modalidade de horário de trabalho e género, em 31 de dezembro](#)

[Quadro 13: Contagem dos trabalhadores por grupo/cargo/carreira, segundo o período normal de trabalho \(PNT\) e género, em 31 de dezembro](#)

[Quadro 14: Contagem das horas de trabalho suplementar durante o ano, por grupo/cargo/carreira, segundo a modalidade de prestação do trabalho e género](#)

[Quadro 14.1: Contagem das horas de trabalho nocturno, normal e suplementar durante o ano, por grupo/cargo/carreira, segundo o género](#)

[Quadro 15: Contagem dos dias de ausências ao trabalho durante o ano, por grupo/cargo/carreira, segundo o motivo de ausência e género](#)

[Quadro 16 : Contagem dos trabalhadores em greve durante o ano, por escalão de PNT e tempo de paralisação](#)

CAPÍTULO 2 - REMUNERAÇÕES E ENCARGOS

[Quadro 17: Estrutura remuneratória, por género](#)

[Quadro 18: Total dos encargos anuais com pessoal](#)

[Quadro 18.1: Suplementos remuneratórios](#)

[Quadro 18.2: Encargos com prestações sociais](#)

[Quadro 18.3: Encargos com benefícios sociais](#)

CAPÍTULO 3 - HIGIENE E SEGURANÇA

[Quadro 19: Número de acidentes de trabalho e de dias de trabalho perdidos com baixa durante o ano, por género](#)

[Quadro 20: Número de casos de incapacidade declarados durante o ano, relativamente aos trabalhadores vítimas de acidente de trabalho](#)

[Quadro 21: Número de situações participadas e confirmadas de doença profissional e de dias de trabalho perdidos durante o ano](#)

[Quadro 22: Número e encargos das actividades de medicina no trabalho ocorridas durante o ano](#)

[Quadro 23: Número de intervenções das comissões de segurança e saúde no trabalho ocorridas durante o ano, por tipo](#)

[Quadro 24: Número de trabalhadores sujeitos a acções de reintegração profissional em resultado de acidentes de trabalho ou doença profissional durante o ano](#)

[Quadro 25: Número de acções de formação e sensibilização em matéria de segurança e saúde no trabalho](#)

[Quadro 26: Custos com a prevenção de acidentes e doenças profissionais durante o ano](#)

CAPÍTULO 4 - FORMAÇÃO PROFISSIONAL

[Quadro 27: Contagem relativa a participações em acções de formação profissional durante o ano, por tipo de acção, segundo a duração](#)

[Quadro 28: Contagem relativa a participações em acções de formação durante o ano, por grupo/cargo/carreira, segundo o tipo de acção](#)

[Quadro 29: Contagem das horas dispendidas em formação durante o ano, por grupo/cargo/carreira, segundo o tipo de acção](#)

[Quadro 30: Despesas anuais com formação](#)

CAPÍTULO 5 - RELAÇÕES PROFISSIONAIS

[Quadro 31: Relações profissionais](#)

[Quadro 32: Disciplina](#)

Quadro 1: Contagem dos trabalhadores por grupo/cargo/carreira, segundo a modalidade de vinculação e género, em 31 de dezembro

Grupo/Cargo/Carreira / Modalidade de vinculação	Cargo Político / Mandato		Nomeação definitiva		Nomeação Transitória por tempo indeterminado		Nomeação Transitória por tempo determinado		CT em Funções Públicas por tempo indeterminado		CT em Funções Públicas a termo resolutivo certo		CT em Funções Públicas a termo resolutivo incerto		Comissão de Serviço no âmbito da LTFP		CT no âmbito do Código do Trabalho por tempo indeterminado		CT no âmbito do Código do Trabalho a termo (curto ou incerto)		Comissão de Serviço no âmbito do Código do Trabalho		TOTAL		TOTAL	
	M	F	M	F	M	F	M	F	M	F	M	F	M	F	M	F	M	F	M	F	M	F	M	F		
Representantes do poder legislativo e de órgãos executivos																							0	0	0	
Dirigente superior de 1º grau a)																1							1	0	1	
Dirigente superior de 2º grau a)																	2						0	2	2	
Dirigente intermédio de 1º grau a)																3	2						3	2	5	
Dirigente intermédio de 2º grau a)																2	5						2	5	7	
Dirigente intermédio de 3º grau e seguintes a)																							0	0	0	
Técnico Superior										15	52						3						15	55	70	
Assistente técnico, técnico de nível intermédio, pessoal administrativo										2	17												2	17	19	
Assistente operacional, operário, auxiliar										1	1												1	1	2	
Aprendizes e praticantes																							0	0	0	
Informático										3	1												3	1	4	
Magistrado																							0	0	0	
Diplomata																							0	0	0	
Pessoal dos Serviços Externos do MNE - assistente de residência																							0	0	0	
Pessoal de Inspeção																							0	0	0	
Pessoal de Investigação Científica																							0	0	0	
Docente Ensino Universitário																							0	0	0	
Docente Ensino Superior Politécnico																							0	0	0	
Educ. Infância e Doc. de Ens. Básico e Secundário										26	51	4	9										30	60	90	
Médico																							0	0	0	
Enfermeiro																							0	0	0	
Téc. Diagnóstico e Terapêutica																							0	0	0	
Técnico Superior de Saúde																							0	0	0	
Chefe Tributária																							0	0	0	
Pessoal de Administração Tributária																							0	0	0	
Pessoal Aduaneiro																							0	0	0	
Conservador e Notário																							0	0	0	
Oficial dos Registos e do Notariado																							0	0	0	
Oficial de Justiça																							0	0	0	
Forças Armadas - Oficial b)																							0	0	0	
Forças Armadas - Sargento b)																							0	0	0	
Forças Armadas - Praça b)																							0	0	0	
Policia Judicial																							0	0	0	
Policia de Segurança Pública - Oficial																							0	0	0	
Policia de Segurança Pública - Chefe de Policia																							0	0	0	
Policia de Segurança Pública - Agente																							0	0	0	
Guarda Nacional Republicana - Oficial																							0	0	0	
Guarda Nacional Republicana - Sargento																							0	0	0	
Guarda Nacional Republicana - Guarda																							0	0	0	
Serviço Estrangeiros Fronteiras																							0	0	0	
Guarda Prisional																							0	0	0	
Outro Pessoal de Segurança c)																							0	0	0	
Bombardo																							0	0	0	
Policia Municipal																							0	0	0	
Total		0	0	0	0	0	0	0	0	47	122	4	9	0	0	0	6	12	0	0	0	0	0	57	143	200

Provisões de Serviços	M	F	Total
Tarifa			0
Resença			0
Total	0	0	0

NOTAS:
 Os totais dos quadros 1, 2, 3, 4, 12, 13 e 17 devem ser iguais, por grupo/cargo/carreira e por género.
 a) Considerar os cargos abrangidos pelo Estatuto do Pessoal Dirigente (Lei nº 2/2004, de 15 de Janeiro e 5/1/2005, de 30 e Agosto e republicado pela Lei nº 64/2011, de 22 de Dezembro).
 b) Postos das carreiras militares dos três ramos das Forças Armadas (Exército, Marinha e Força Aérea).
 c) Registrar outro pessoal de segurança não considerado nas carreiras ou grupos anteriores, incluindo os trabalhadores pertencentes aos corpos especiais SIS (Serviço de Informações de Segurança) e SIED (Serviço de Informações Estratégicas de Defesa).
 d) Não considerar os trabalhadores ausentes há mais de 6 meses e os trabalhadores que estão em licença sem vencimento a 31 de dezembro.

Quadro 3: Contagem dos trabalhadores por grupo/cargo/carreira, segundo o nível de antiguidade e género, em 31 de dezembro

SE Células a vermelho - Totais não
relatados iguais aos do Quadro 1

Grupo/cargo/carreira/ Tempo de serviço	até 5 anos		5 - 9		10 - 14		15 - 19		20 - 24		25 - 29		30 - 34		35 - 39		40 ou mais anos		TOTAL		TOTAL		
	M	F	M	F	M	F	M	F	M	F	M	F	M	F	M	F	M	F	M	F			
Representantes do poder legislativo e de órgãos executivos																					0	0	0
Dirigente superior de 1º grau a)																1					1	0	1
Dirigente superior de 2º grau a)																2					0	2	2
Dirigente intermédio de 1º grau a)									1	1	2									1	3	2	5
Dirigente intermédio de 2º grau a)								1			2	3								1	2	5	7
Dirigente intermédio de 3º grau e seguintes a)																					0	0	0
Técnico Superior	5	4		1		3				7	1	6	5	13	2	16	2	5		15	55	70	
Assistente técnico, técnico de nível intermédio, pessoal administrativo										1	3	1	8			4		2		2	17	19	
Assistente operacional, operário, auxiliar											1	1								1	1	2	
Aprendizes e praticantes																					0	0	0
Informático					1					1				1				1		3	1	4	
Magistrado																					0	0	0
Diplomata																					0	0	0
Pessoal dos Serviços Externos do MNE - assistente de residência																					0	0	0
Pessoal de Inspeção																					0	0	0
Pessoal de Investigação Científica																					0	0	0
Docente Ensino Universitário																					0	0	0
Docente Ensino Superior Politécnico																					0	0	0
Educ. Infância e Doc. do Ens. Básico e Secundário	4	9				1	2	10	10	9	5	11	1	10	6	9	2	1		30	60	90	
Médico																					0	0	0
Enfermeiro																					0	0	0
Téc. Diagnóstico e Terapêutica																					0	0	0
Técnico Superior de Saúde																					0	0	0
Chefia Tributária																					0	0	0
Pessoal de Administração Tributária																					0	0	0
Pessoal Aduaneiro																					0	0	0
Conservador e Notário																					0	0	0
Oficial dos Registos e do Notariado																					0	0	0
Oficial de Justiça																					0	0	0
Forças Armadas - Oficial b)																					0	0	0
Forças Armadas - Sargento b)																					0	0	0
Forças Armadas - Praça b)																					0	0	0
Polícia Judiciária																					0	0	0
Polícia de Segurança Pública - Oficial																					0	0	0
Polícia de Segurança Pública - Chefe de Polícia																					0	0	0
Polícia de Segurança Pública - Agente																					0	0	0
Guarda Nacional Republicana - Oficial																					0	0	0
Guarda Nacional Republicana - Sargento																					0	0	0
Guarda Nacional Republicana - Guarda																					0	0	0
Serviço Estrangeiros Fronteiras																					0	0	0
Guarda Prisional																					0	0	0
Outro Pessoal de Segurança c)																					0	0	0
Bombeiro																					0	0	0
Polícia Municipal																					0	0	0
Total	9	13	0	1	1	4	2	11	12	21	12	29	7	25	9	29	5	10		57	143	200	

NOTAS:

Os totais dos quadros 1, 2, 3, 4, 12, 13 e 17 devem ser iguais, por grupo/cargo/carreira e por género.

A antiguidade reporta-se ao tempo de serviço na Administração Pública.

a) Considerar os cargos abrangidos pelo Estatuto do Pessoal Dirigente (Leis nº 2/2004, de 15 de Janeiro e 51/2005, de 30 e Agosto e republicado pela Lei nº 64/2011, de 22 de Dezembro);

b) Postos das carreiras militares dos três ramos das Forças Armadas (Exército, Marinha e Força Aérea);

c) Registrar outro pessoal de segurança não considerado nas carreiras ou grupos anteriores, incluindo os trabalhadores pertencentes aos corpos especiais SIS (Serviço de Informações de Segurança) e SIED (Serviço de Informações Estratégicas de Defesa);

d) Não considerar os trabalhadores ausentes há mais de 6 meses e os trabalhadores que estão em licença sem vencimento a 31 de dezembro.

Quadro 4: Contagem dos trabalhadores por grupo/cargo/carreira, segundo o nível de escolaridade e género, em 31 de dezembro

SE Colunas a vermelho - Totais não estão iguais aos do Quadro 1

Grupo/Cargo/Serviço / Habilitação Literária	Níveis de 4 anos de escolaridade		4 anos de escolaridade		6 anos de escolaridade		9.º ano ou equivalente		11.º ano		12.º ano ou equivalente		Bacharelato		Licenciatura		Mestrado		Doutoramento		TOTAL		Total
	M	F	M	F	M	F	M	F	M	F	M	F	M	F	M	F	M	F	M	F	M	F	
Representantes do poder legislativo e de órgãos executivos																							
Dirigente superior de 1.º grau a)															1							1	0
Dirigente superior de 2.º grau a)															1							1	0
Dirigente intermédio de 1.º grau a)															1	1	1	1	1			3	2
Dirigente intermédio de 2.º grau a)															1	3	1	2				2	5
Dirigente intermédio de 3.º grau e seguintes a)																						0	0
Técnico Superior															11	40	3	14		1	1	15	55
Assistente técnico, técnico de nível intermédio, pessoal administrativo						2		3		4		2		8								2	17
Assistente operacional, operário, auxiliar					1			1														1	1
Aprendizes e praticantes																						0	0
Informático											1	1			1		1					3	1
Magistrado																						0	0
Diplomata																						0	0
Pessoal dos Serviços Especiais do MNE - assistente de residência																						0	0
Pessoal de Inspeção																						0	0
Pessoal de Investigação Científica																						0	0
Docente Ensino Universitário																						0	0
Docente Ensino Superior Politécnico																						0	0
Educ. Infância e Doc. do Ens. Básico e Secundário															18	32	12	25			3	30	60
Médico																						0	0
Enfermeiro																						0	0
Téc. Diagnóstico e Terapêutica																						0	0
Técnico Superior de Saúde																						0	0
Chefe Tributária																						0	0
Pessoal de Administração Tributária																						0	0
Pessoal Aduaneiro																						0	0
Conservador e Notário																						0	0
Oficial dos Registos e do Notariado																						0	0
Oficial de Justiça																						0	0
Forças Armadas - Oficial b)																						0	0
Forças Armadas - Sargento b)																						0	0
Forças Armadas - Praça b)																						0	0
Polícia Judiciária																						0	0
Polícia de Segurança Pública - Oficial																						0	0
Polícia de Segurança Pública - Chefe de Polícia																						0	0
Polícia de Segurança Pública - Agente																						0	0
Guarda Nacional Republicana - Oficial																						0	0
Guarda Nacional Republicana - Sargento																						0	0
Guarda Nacional Republicana - Guarda																						0	0
Serviço Estrangeiro Fronteiras																						0	0
Guarda Prisional																						0	0
Outro Pessoal de Segurança c)																						0	0
Bombeiro																						0	0
Polícia Municipal																						0	0
Total	0	0	0	0	1	2	0	4	0	4	0	3	0	0	33	77	18	42	0	0	5	57	143

Grupo/Cargo/carreira / Habilitação Literária	Níveis de 4 anos de escolaridade		4 anos de escolaridade		6 anos de escolaridade		9.º ano ou equivalente		11.º ano		12.º ano ou equivalente		Bacharelato		Licenciatura		Mestrado		Doutoramento		TOTAL		Total
	M	F	M	F	M	F	M	F	M	F	M	F	M	F	M	F	M	F	M	F	M	F	
Tarefa																							
Avançada																							
Total	0	0	0	0	0	0	0	0	0	0	0	0	0	0	0	0	0	0	0	0	0	0	

NOTAS:

- a) Os totais dos quadros 1, 2, 3, 4, 12, 13 e 17 devem ser iguais, por grupo/cargo/carreira e por género.
b) Considerar os cargos abrangidos pelo Estatuto do Pessoal Dirigente (Leis nº 2/2004, de 15 de Janeiro e 51/2005, de 30 de Agosto e republicado pela Lei nº 64/2011, de 22 de Dezembro).
c) Postos das carreiras militares dos três ramos das Forças Armadas (Exército, Marinha e Força Aérea).
d) Registrar outro pessoal de segurança não considerado nos grupos anteriores, incluindo os trabalhadores pertencentes aos corpos especiais SIS (Serviço de Informações de Segurança) e SIED (Serviço de Informações Estratégicas de Defesa).
e) Não considerar os trabalhadores ausentes há mais de 6 meses e os trabalhadores que estão em licença sem vencimento a 31 de dezembro.

Quadro 5: Contagem dos trabalhadores estrangeiros por grupo/cargo/carreira, segundo a nacionalidade e género, em 31 de dezembro

Grupo/cargo/carreira Proveniência do trabalhador	União Europeia		CPLP		Outros países		TOTAL		Total
	M	F	M	F	M	F	M	F	
Representantes do poder legislativo e de órgãos executivos							0	0	0
Dirigente superior de 1º grau a)							0	0	0
Dirigente superior de 2º grau a)							0	0	0
Dirigente intermédio de 1º grau a)							0	0	0
Dirigente intermédio de 2º grau a)							0	0	0
Dirigente intermédio de 3º grau e seguintes a)							0	0	0
Técnico Superior							0	0	0
Assistente técnico, técnico de nível intermédio, pessoal administrativo							0	0	0
Assistente operacional, operário, auxiliar							0	0	0
Aprendizes e praticantes							0	0	0
Informático							0	0	0
Magistrado							0	0	0
Diplomata							0	0	0
Pessoal dos Serviços Externos do MNE - assistente de residência							0	0	0
Pessoal de Inspeção							0	0	0
Pessoal de Investigação Científica							0	0	0
Docente Ensino Universitário							0	0	0
Docente Ensino Superior Politécnico							0	0	0
Educ. Infância e Doc. do Ens. Básico e Secundário	4	9					4	9	13
Médico							0	0	0
Enfermeiro							0	0	0
Téc. Diagnóstico e Terapêutica							0	0	0
Técnico Superior de Saúde							0	0	0
Chefia Tributária							0	0	0
Pessoal de Administração Tributária							0	0	0
Pessoal Aduaneiro							0	0	0
Conservador e Notário							0	0	0
Oficial dos Registos e do Notariado							0	0	0
Oficial de Justiça							0	0	0
Forças Armadas - Oficial b)							0	0	0
Forças Armadas - Sargento b)							0	0	0
Forças Armadas - Praça b)							0	0	0
Polícia Judiciária							0	0	0
Polícia de Segurança Pública - Oficial							0	0	0
Polícia de Segurança Pública - Chefe de Polícia							0	0	0
Polícia de Segurança Pública - Agente							0	0	0
Guarda Nacional Republicana - Oficial							0	0	0
Guarda Nacional Republicana - Sargento							0	0	0
Guarda Nacional Republicana - Guarda							0	0	0
Serviço Estrangeiros Fronteiras							0	0	0
Guarda Prisional							0	0	0
Outro Pessoal de Segurança c)							0	0	0
Bombeiro							0	0	0
Polícia Municipal							0	0	0
Total	4	9	0	0	0	0	4	9	13

Prestações de Serviços / Proveniência do trabalhador	União Europeia		CPLP		Outros países		TOTAL		Total
	M	F	M	F	M	F	M	F	
Tarefa							0	0	0
Avença							0	0	0
Total	0	0	0	0	0	0	0	0	0

NOTAS:

CPLP - Comunidade dos Países de Língua Portuguesa

Considerar o total de trabalhadores estrangeiros, não naturalizados, em efetividade de funções no serviço em 31 de Dezembro, de acordo com a naturalidade:

a) Considerar os cargos abrangidos pelo Estatuto do Pessoal Dirigente (Leis nº 2/2004, de 15 de Janeiro e 51/2005, de 30 e Agosto e republicado pela Lei nº 64/2011, de

b) Postos das carreiras militares dos três ramos das Forças Armadas (Exército, Marinha e Força Aérea);

c) Registrar outro pessoal de segurança não considerado nas carreiras ou grupos anteriores, incluindo os trabalhadores pertencentes aos corpos especiais SIS (Serviço de Informações Estratégicas de Defesa);

d) Não considerar os trabalhadores ausentes há mais de 6 meses e os trabalhadores que estão em licença sem vencimento a 31 de dezembro.

Quadro 6: Contagem de trabalhadores portadores de deficiência por grupo/cargo/carreira, segundo o escalão etário e género, em 31 de dezembro

Grupo/cargo/carreira	menor que 20 anos		20-24		25-29		30-34		35-39		40-44		45-49		50-54		55-59		60-64		65-69		maior ou igual a 70 anos		TOTAL		Total			
	M	F	M	F	M	F	M	F	M	F	M	F	M	F	M	F	M	F	M	F	M	F	M	F	M	F		TOTAL		
Representantes do poder legislativo e de órgãos executivos																											0	0	0	
Dirigente superior de 1º grau a)																											0	0	0	
Dirigente superior de 2º grau a)																											0	0	0	
Dirigente intermédio de 1º grau a)																											0	0	0	
Dirigente intermédio de 2º grau a)																											0	0	0	
Dirigente intermédio de 3º grau e seguintes a)																											0	0	0	
Técnico Superior															1			2		1		1		1				2	4	4
Assistente técnico, técnico do nível intermédio, pessoal administrativo																						1					0	1	1	
Assistente operacional, operário, auxiliar																											0	0	0	
Aprendizes e praticantes																											0	0	0	
Informático																											0	0	0	
Magistrado																											0	0	0	
Diplomata																											0	0	0	
Pessoal dos Serviços Externos do MNE - assistente de residência																											0	0	0	
Pessoal de Inspeção																											0	0	0	
Pessoal de Investigação Científica																											0	0	0	
Docente Ensino Universitário																											0	0	0	
Docente Ensino Superior Politécnico																											0	0	0	
Educ. Infância e Doc. do Ens. Básico e Secundário																					1		1					2	1	3
Médico																											0	0	0	
Enfermeiro																											0	0	0	
Téc. Diagnóstico e Terapêutica																											0	0	0	
Técnico Superior de Saúde																											0	0	0	
Chefe Tributária																											0	0	0	
Pessoal de Administração Tributária																											0	0	0	
Pessoal Aduaneiro																											0	0	0	
Conservador e Notário																											0	0	0	
Oficial dos Registos e do Notariado																											0	0	0	
Oficial de Justiça																											0	0	0	
Forças Armadas - Oficial b)																											0	0	0	
Forças Armadas - Sargento b)																											0	0	0	
Forças Armadas - Praça b)																											0	0	0	
Polícia Judiciária																											0	0	0	
Polícia de Segurança Pública - Oficial																											0	0	0	
Polícia de Segurança Pública - Chefe da Polícia																											0	0	0	
Polícia de Segurança Pública - Agente																											0	0	0	
Guarda Nacional Republicana - Oficial																											0	0	0	
Guarda Nacional Republicana - Sargento																											0	0	0	
Guarda Nacional Republicana - Guarda																											0	0	0	
Serviço Estrangeiro Fronteiriças																											0	0	0	
Guarda Prisional																											0	0	0	
Outro Pessoal de Segurança c)																											0	0	0	
Bombeiro																											0	0	0	
Polícia Municipal																											0	0	0	
Total	0	0	0	0	0	0	0	0	0	0	0	0	0	0	1	0	2	1	1	1	2	1	1	0	0	4	6	10		

Prestações de Serviço	menos de 20 anos		20-24		25-29		30-34		35-39		40-44		45-49		50-54		55-59		60-64		65-69		maior ou igual a 70 anos		TOTAL		Total		
	M	F	M	F	M	F	M	F	M	F	M	F	M	F	M	F	M	F	M	F	M	F	M	F	TOTAL				
Tarefa																											0	0	0
Avanço																											0	0	0
Total	0	0	0	0	0	0	0	0	0	0	0	0	0	0	0	0	0	0	0	0	0	0	0	0	0	0	0	0	

NOTAS:

Considere o total de trabalhadores que beneficiem de redução fiscal por motivo da sua deficiência:

a) Considerar os cargos abrangidos pelo Estatuto do Pessoal Dirigente (Lei nº 27/2004, de 15 de Janeiro e 51/2005, de 30 de Agosto e republicado pela Lei nº 64/2011, de 22 de Dezembro);

b) Postos das carreiras militares dos três ramos das Forças Armadas (Exército, Marinha e Força Aérea);

c) Registar outro pessoal de segurança não considerado nas carreiras ou grupos anteriores, incluindo os trabalhadores pertencentes aos corpos especiais SIS (Serviço de Informações de Segurança) e SIED (Serviço de Informações Estratégicas de Defesa);

d) Não considerar os trabalhadores ausentes há mais de 6 meses e os trabalhadores que estão em licença sem vencimento a 31 de dezembro.

Quadro 7: Contagem dos trabalhadores admitidos e regressados durante o ano, por grupo/cargo/carreira e género, segundo o modo de ocupação do posto de trabalho ou modalidade de vinculação

Grupo/cargo/carreira/ Modos de ocupação do posto de trabalho	Procedimento concursal		Cedência		Mobilidade		Regresso de licença sem vencimento ou de período experimental		Comissão de serviço		CEAGP*		Outras situações		TOTAL		TOTAL
	M	F	M	F	M	F	M	F	M	F	M	F	M	F	M	F	
Representantes do poder legislativo e de órgãos executivos															0	0	0
Dirigente superior de 1º grau a)															0	0	0
Dirigente superior de 2º grau a)											1				0	1	1
Dirigente intermédio de 1º grau a)										1					1	0	1
Dirigente intermédio de 2º grau a)										1	1				1	1	2
Dirigente intermédio de 3º grau e seguintes a)															0	0	0
Técnico Superior			1				1				2				0	4	4
Assistente técnico, técnico de nível intermédio, pessoal administrativo	1														1	0	1
Assistente operacional, operário, auxiliar															0	0	0
Aprendizes e praticantes															0	0	0
Informático	2												1		3	0	3
Magistrado															0	0	0
Diplomata															0	0	0
Pessoal dos Serviços Externos do MNE - assistente de residência															0	0	0
Pessoal de Inspeção															0	0	0
Pessoal de Investigação Científica															0	0	0
Docente Ensino Universitário															0	0	0
Docente Ensino Superior Politécnico															0	0	0
Educ. Infância e Doc. do Ens. Básico e Secundário					7	18							4	10	11	28	39
Médico															0	0	0
Enfermeiro															0	0	0
Téc. Diagnóstico e Terapêutica															0	0	0
Técnico Superior de Saúde															0	0	0
Chefia Tributária															0	0	0
Pessoal de Administração Tributária															0	0	0
Pessoal Aduaneiro															0	0	0
Conservador e Notário															0	0	0
Oficial dos Registos e do Notariado															0	0	0
Oficial de Justiça															0	0	0
Forças Armadas - Oficial b)															0	0	0
Forças Armadas - Sargento b)															0	0	0
Forças Armadas - Praça b)															0	0	0
Polícia Judiciária															0	0	0
Polícia de Segurança Pública - Oficial															0	0	0
Polícia de Segurança Pública - Chefe de Polícia															0	0	0
Polícia de Segurança Pública - Agente															0	0	0
Guarda Nacional Republicana - Oficial															0	0	0
Guarda Nacional Republicana - Sargento															0	0	0
Guarda Nacional Republicana - Guarda															0	0	0
Serviço Estrangeiros Fronteiras															0	0	0
Guarda Prisional															0	0	0
Outro Pessoal de Segurança c)															0	0	0
Bombeiro															0	0	0
Polícia Municipal															0	0	0
Total	3	1	0	0	7	19	0	0	2	4	0	0	5	10	17	34	51

Prestações de Serviços (Modalidades de vinculação)	M	F	Total
Tarefa			0
Avença			0
Total	0	0	0

Notas:

Considerar o total de efectivos admitidos pela 1ª vez ou regressados ao serviço entre 1 de Janeiro e 31 de Dezembro inclusive;

* Curso de Estudos Avançados em Gestão Pública. No caso de órgãos autárquicos considere, ainda, os formandos do CEAGPA;

a) Considerar os cargos abrangidos pelo Estatuto do Pessoal Dirigente (Leis nº 2/2004, de 15 de Janeiro e 51/2005, de 30 e Agosto e republicado pela Lei nº 64/2011, de 22 de Dezembro);

b) Postos das carreiras militares dos três ramos das Forças Armadas (Exército, Marinha e Força Aérea);

c) Registrar outro pessoal de segurança não considerado nas carreiras ou grupos anteriores, incluindo os trabalhadores pertencentes aos corpos especiais SIS (Serviço de Informações de Segurança) e SIED (Serviço de Informações Estratégicas de Defesa);

Quadro 8: Contagem das saídas de trabalhadores nomeados ou em comissão de serviço, por grupo/cargo/carreira, segundo o motivo de saída e género

Grupo/cargo/carreira/ Motivos de saída (durante o ano)	Morte		Reforma/ Aposentação		Limite de idade		Concluído sem sucesso de período experimental		Cessação por mútuo acordo		Exercerção a pedido do trabalhador		Aplicação de pena disciplinar expulsa		Mobilidade		Cedência		Comissão de serviço		Outras situações		TOTAL		Total		
	M	F	M	F	M	F	M	F	M	F	M	F	M	F	M	F	M	F	M	F	M	F	M	F			
Representantes do poder legislativo e de órgãos executivos																									0	0	0
Dirigente superior de 1º grau a)																									0	0	0
Dirigente superior de 2º grau a)																					1				1	0	1
Dirigente intermédio de 1º grau a)																					1				1	0	1
Dirigente intermédio de 2º grau a)					1																				0	1	1
Dirigente intermédio de 3º grau e seguintes a)																									0	0	0
Técnico Superior																					1	1	1		2	1	3
Assistente técnico, técnico de nível intermédio, pessoal administrativo																									0	0	0
Assistente operacional, operário, auxiliar																									0	0	0
Aprendizes e praticantes																									0	0	0
Informático																							2		2	0	2
Magistrado																									0	0	0
Diplomata																									0	0	0
Pessoal dos Serviços Externos do MME - assistente de residência																									0	0	0
Pessoal de Inspeção																									0	0	0
Pessoal de Investigação Científica																									0	0	0
Docente Ensino Universitário																									0	0	0
Docente Ensino Superior Politécnico																									0	0	0
Educ. Infância e Doc. do Ens. Básico e Secundário																									0	0	0
Médico																									0	0	0
Enfermeiro																									0	0	0
Téc. Diagnóstico e Terapêutica																									0	0	0
Técnico Superior de Saúde																									0	0	0
Chefia Tributária																									0	0	0
Pessoal de Administração Tributária																									0	0	0
Pessoal Advanço																									0	0	0
Conservador e Notário																									0	0	0
Oficial dos Registos e do Notariado																									0	0	0
Oficial de Justiça																									0	0	0
Forças Armadas - Oficial b)																									0	0	0
Forças Armadas - Sargento b)																									0	0	0
Forças Armadas - Praça b)																									0	0	0
Polícia Judiciária																									0	0	0
Polícia de Segurança Pública - Oficial																									0	0	0
Polícia de Segurança Pública - Chefe de Polícia																									0	0	0
Polícia de Segurança Pública - Agente																									0	0	0
Guarda Nacional Republicana - Oficial																									0	0	0
Guarda Nacional Republicana - Sargento																									0	0	0
Guarda Nacional Republicana - Guarda																									0	0	0
Serviço Estrangeiros Fronteiras																									0	0	0
Guarda Prisional																									0	0	0
Outro Pessoal de Segurança c)																									0	0	0
Bombeiro																									0	0	0
Polícia Municipal																									0	0	0
Total	0	0	0	0	1	0	0	0	0	0	0	0	0	0	0	0	0	0	0	3	1	3	0	6	2	8	

NOTAS:

Incluir todos os trabalhadores em regime de Nomeação ao abrigo do art. 8º e em Comissão de Serviço ao abrigo do art. 9º da LTFP, aprovada em anexo a Lei nº 35/2014, de 20 de junho

a) Considerar os cargos abrangidos pelo Estatuto do Pessoal Dirigente (Leis nº 2/2004, de 15 de Janeiro e 51/2005, de 30 de Agosto e republicado pela Lei nº 64/2011, de 22 de Dezembro);

b) Prestos das carreiras militares dos três ramos das Forças Armadas (Exército, Marinha e Força Aérea);

c) Registrar outro pessoal de segurança não considerado nas carreiras ou grupos anteriores, incluindo os trabalhadores pertencentes aos corpos especiais: SIS (Serviço de Informações de Segurança) e SIED (Serviço de Informações Estratégicas de Defesa).

Quadro 9: Contagem das saídas de trabalhadores contratados, por grupo/cargo/carreira, segundo o motivo de saída e género

Grupo/cargo/carreira/ Motivos de saída (durante o ano)	Morte		Caducidade (berno)		Reforma/Aposentação		Limite de idade		Concluído sem sucesso do período experimental		Revogação (cessação por mútuo acordo)		Resolução (por iniciativa do trabalhador)		Demissão (por iniciativa do trabalhador)		Despedimento por inatuação		Despedimento coletivo		Despedimento por extinção do posto de trabalho		Mobilidade		Cedência		Outras situações		TOTAL		Total		
	M	F	M	F	M	F	M	F	M	F	M	F	M	F	M	F	M	F	M	F	M	F	M	F	M	F	M	F	M	F			
Representantes do poder legislativo e de órgãos executivos																														0	0	0	
Dirigente superior de 1º grau a)																														0	0	0	
Dirigente superior de 2º grau a)																														0	0	0	
Dirigente intermédio de 1º grau a)																														0	0	0	
Dirigente intermédio de 2º grau a)																														0	0	0	
Dirigente intermédio de 3º grau e seguintes a)																														0	0	0	
Técnico Superior																1								2					1	2	3		
Assistente técnico, técnico de nível intermédio, pessoal administrativo																								1				1	0	2	2	3	
Assistente operacional, operário, auxiliar																													0	0	0		
Aprendizes e praticantes																													0	0	0		
Informático																														1	0	1	
Magistrado																														0	0	0	
Diplomata																														0	0	0	
Pessoal dos Serviços Externos do MNE - assistente de residência																													0	0	0		
Pessoal de Inspecção																													0	0	0		
Pessoal de Investigação Científica																													0	0	0		
Docente Ensino Universitário																													0	0	0		
Docente Ensino Superior Politécnico																													0	0	0		
Educ. Infância e Doc. do Ens. Básico e Secundário																														3	19	22	
Médico																													0	0	0		
Enfermeiro																													0	0	0		
Téc. Diagnóstico e Terapêutica																													0	0	0		
Técnico Superior de Saúde																													0	0	0		
Chefia Tributária																													0	0	0		
Pessoal de Administração Tributária																													0	0	0		
Pessoal Aduanheiro																													0	0	0		
Conservador e Notário																													0	0	0		
Oficial dos Registos e do Notariado																													0	0	0		
Oficial de Justiça																													0	0	0		
Forças Armadas - Oficial b)																													0	0	0		
Forças Armadas - Sargento b)																													0	0	0		
Forças Armadas - Praça b)																													0	0	0		
Polícia Judiciária																													0	0	0		
Polícia de Segurança Pública - Oficial																													0	0	0		
Polícia de Segurança Pública - Chefe de Polícia																													0	0	0		
Polícia de Segurança Pública - Agente																													0	0	0		
Guarda Nacional Republicana - Oficial																													0	0	0		
Guarda Nacional Republicana - Sargento																													0	0	0		
Guarda Nacional Republicana - Guarda																													0	0	0		
Serviço Estrangeiros Fronteiras																													0	0	0		
Guarda Prisional																													0	0	0		
Outro Pessoal de Segurança c)																													0	0	0		
Bombeiro																													0	0	0		
Polícia Municipal																													0	0	0		
Total	0	0	0	0	0	0	0	0	0	0	0	0	0	0	0	1	0	0	0	0	0	0	0	0	3	22	0	0	1	1	5	23	28

NOTAS:
 Incluir todos os trabalhadores em Contrato de Trabalho em Funções Públicas, e com Contrato de Trabalho no âmbito do Código do Trabalho;
 a) Considerar os cargos abrangidos pelo Estatuto do Pessoal Dirigente (Leis nº 2/2004, de 15 de Janeiro e 51/2005, de 30 de Agosto e republicado pela Lei nº 64/2011, de 22 de Dezembro);
 b) Polícias das carreiras militares dos três ramos das Forças Armadas (Exército, Marinha e Força Aérea);
 c) Registrar outro pessoal de segurança não considerado nas carreiras ou grupos anteriores, incluindo os trabalhadores pertencentes aos corpos especiais SIS (Serviço de Informações de Segurança) e SIED (Serviço de Informações Estratégicas de Defesa).

Quadro 10: Contagem dos postos de trabalho previstos e não ocupados durante o ano, por grupo/cargo/carreira, segundo a dificuldade de recrutamento

Grupo/cargo/carreira/ Dificuldades de recrutamento	Não abertura de procedimento concursal	Impugnação do procedimento concursal	Falta de autorização da entidade competente	Procedimento concursal improcedente	Procedimento concursal em desenvolvimento	Total
Representantes do poder legislativo e de órgãos executivos						0
Dirigente superior de 1º grau a)						0
Dirigente superior de 2º grau a)						0
Dirigente intermédio de 1º grau a)						0
Dirigente intermédio de 2º grau a)						0
Dirigente intermédio de 3º grau e seguintes a)						0
Técnico Superior				2	2	4
Assistente técnico, técnico de nível intermédio, pessoal administrativo				2		2
Assistente operacional, operário, auxiliar						0
Aprendizes e praticantes						0
Informático	1					1
Magistrado						0
Diplomata						0
Pessoal dos Serviços Externos do MNE - assistente de residência						0
Pessoal de Inspeção						0
Pessoal de Investigação Científica						0
Docente Ensino Universitário						0
Docente Ensino Superior Politécnico						0
Educ. Infância e Doc. do Ens. Básico e Secundário						0
Médico						0
Enfermeiro						0
Téc. Diagnóstico e Terapêutica						0
Técnico Superior de Saúde						0
Chefia Tributária						0
Pessoal de Administração Tributária						0
Pessoal Aduaneiro						0
Conservador e Notário						0
Oficial dos Registos e do Notariado						0
Oficial de Justiça						0
Forças Armadas - Oficial b)						0
Forças Armadas - Sargento b)						0
Forças Armadas - Praça b)						0
Polícia Judiciária						0
Polícia de Segurança Pública - Oficial						0
Polícia de Segurança Pública - Chefe de Polícia						0
Polícia de Segurança Pública - Agente						0
Guarda Nacional Republicana - Oficial						0
Guarda Nacional Republicana - Sargento						0
Guarda Nacional Republicana - Guarda						0
Serviço Estrangeiros Fronteiras						0
Guarda Prisional						0
Outro Pessoal de Segurança c)						0
Bombeiro						0
Polícia Municipal						0
Total	1	0	4	0	2	7

Notas:

- Para cada grupo, cargo ou carreira, indique o número de postos de trabalho previstos no mapa de pessoal, mas não ocupados durante o ano, por motivo de:

- não abertura de procedimento concursal, por razões imputáveis ao serviço;
- impugnação do procedimento concursal, devido a recurso com efeitos suspensivos ou anulação do procedimento;
- recrutamento não autorizado por não satisfação do pedido formulado à entidade competente;
- procedimento concursal improcedente, deserto, inexistência ou desistência dos candidatos aprovados;
- procedimento concursal em desenvolvimento.

a) Considerar os cargos abrangidos pelo Estatuto do Pessoal Dirigente (Leis nº 2/2004, de 15 de Janeiro e 51/2005, de 30 e Agosto e republicado pela Lei nº 64/2011, de 22 de Dezembro);

b) Postos das carreiras militares dos três ramos das Forças Armadas (Exército, Marinha e Força Aérea);

c) Registrar outro pessoal de segurança não considerado nas carreiras ou grupos anteriores, incluindo os trabalhadores pertencentes aos corpos especiais SIS (Serviço de Informações de Segurança) e SIED (Serviço de Informações Estratégicas de Defesa);

Quadro 11: Contagem das mudanças de situação dos trabalhadores, por grupo/cargo/carreira, segundo o motivo e género

Grupo/cargo/carreira/ Tipo de mudança	Promoções (carreiras não revistas e carreiras subsistentes)		Alteração obrigatória do posicionamento remuneratório (1)		Alteração do posicionamento remuneratório por opção gestionária (2)		Procedimento concursal		Consolidação da mobilidade na categoria (3)		TOTAL		Total
	M	F	M	F	M	F	M	F	M	F	M	F	
Representantes do poder legislativo e de órgãos executivos											0	0	0
Dirigente superior de 1º grau a)											0	0	0
Dirigente superior de 2º grau a)											0	0	0
Dirigente intermédio de 1º grau a)											0	0	0
Dirigente intermédio de 2º grau a)											0	0	0
Dirigente intermédio de 3º grau e seguintes a)											0	0	0
Técnico Superior			9	35					1		10	35	45
Assistente técnico, técnico de nível intermédio, pessoal administrativo			1	14					1	1	2	15	17
Assistente operacional, operário, auxiliar											0	0	0
Aprendizes e praticantes											0	0	0
Informático	1			1			1				2	1	3
Magistrado											0	0	0
Diplomata											0	0	0
Pessoal dos Serviços Externos do MNE - assistente de residência											0	0	0
Pessoal de Inspeção											0	0	0
Pessoal de Investigação Científica											0	0	0
Docente Ensino Universitário											0	0	0
Docente Ensino Superior Politécnico											0	0	0
Educ. Infância e Doc. do Ens. Básico e Secundário			11	16							11	16	27
Médico											0	0	0
Enfermeiro											0	0	0
Téc. Diagnóstico e Terapêutica											0	0	0
Técnico Superior de Saúde											0	0	0
Chefia Tributária											0	0	0
Pessoal de Administração Tributária											0	0	0
Pessoal Aduaneiro											0	0	0
Conservador e Notário											0	0	0
Oficial dos Registos e do Notariado											0	0	0
Oficial de Justiça											0	0	0
Forças Armadas - Oficial b)											0	0	0
Forças Armadas - Sargento b)											0	0	0
Forças Armadas - Praça b)											0	0	0
Polícia Judiciária											0	0	0
Polícia de Segurança Pública - Oficial											0	0	0
Polícia de Segurança Pública - Chefe de Polícia											0	0	0
Polícia de Segurança Pública - Agente											0	0	0
Guarda Nacional Republicana - Oficial											0	0	0
Guarda Nacional Republicana - Sargento											0	0	0
Guarda Nacional Republicana - Guarda											0	0	0
Serviço Estrangeiros Fronteiras											0	0	0
Guarda Prisional											0	0	0
Outro Pessoal de Segurança c)											0	0	0
Bombeiro											0	0	0
Polícia Municipal											0	0	0
Total	1	0	21	66	0	0	1	0	2	1	25	67	92

NOTAS:

(1) e (2) - Artigos 156º, 157º e 158 da LTFP, aprovada em anexo à Lei nº 35/2014, de 20 de junho

(3) - Artigo 99º da LTFP, aprovada em anexo à Lei nº 35/2014, de 20 de junho

a) Considerar os cargos abrangidos pelo Estatuto do Pessoal Dirigente (Leis nº 2/2004, de 15 de janeiro e 51/2005, de 30 e Agosto e republicado pela Lei nº 64/2011, de 22 de Dezembro);

b) Postos das carreiras militares dos três ramos das Forças Armadas (Exército, Marinha e Força Aérea);

c) Registar outro pessoal de segurança não considerado nas carreiras ou grupos anteriores, incluindo os trabalhadores pertencentes aos corpos especiais SIS (Serviço de Informações de Segurança) e SIED (Serviço de Informações Estratégicas de Defesa);

Quadro 12: Contagem dos trabalhadores por grupo/cargo/carreira, segundo a modalidade de horário de trabalho e género, em 31 de dezembro

SE Células a vermelho - Totais não estão iguais aos do Quadro 1

Grupo/cargo/carreira	Rígido		Flexível		Desfasado		Jornada contínua		Trabalho por turnos		Específico (*)		Isenção de horário		TOTAL		Total
	M	F	M	F	M	F	M	F	M	F	M	F	M	F	M	F	
Representantes do poder legislativo e de órgãos executivos															0	0	0
Dirigente superior de 1º grau a)													1		1	0	1
Dirigente superior de 2º grau a)														2	0	2	2
Dirigente intermédio de 1º grau a)													3	2	3	2	5
Dirigente intermédio de 2º grau a)													2	5	2	5	7
Dirigente intermédio de 3º grau e seguintes a)															0	0	0
Técnico Superior			14	34			1	7				9		5	15	55	70
Assistente técnico, técnico de nível intermédio, pessoal administrativo			2	12					3					2	2	17	19
Assistente operacional, operário, auxiliar			1	1											1	1	2
Aprendizes e praticantes															0	0	0
Informático			3	1											3	1	4
Magistrado															0	0	0
Diplomata															0	0	0
Pessoal dos Serviços Externos do MNE - assistente de residência															0	0	0
Pessoal de Inspeção															0	0	0
Pessoal de Investigação Científica															0	0	0
Docente Ensino Universitário															0	0	0
Docente Ensino Superior Politécnico															0	0	0
Educ. Infância e Doc. do Ens. Básico e Secundário			21	46			1				4	10	4	4	30	60	90
Médico															0	0	0
Enfermeiro															0	0	0
Téc. Diagnóstico e Terapêutica															0	0	0
Técnico Superior de Saúde															0	0	0
Chefia Tributária															0	0	0
Pessoal de Administração Tributária															0	0	0
Pessoal Aduaneiro															0	0	0
Conservador e Notário															0	0	0
Oficial dos Registos e do Notariado															0	0	0
Oficial de Justiça															0	0	0
Forças Armadas - Oficial b)															0	0	0
Forças Armadas - Sargento b)															0	0	0
Forças Armadas - Praça b)															0	0	0
Polícia Judiciária															0	0	0
Polícia de Segurança Pública - Oficial															0	0	0
Polícia de Segurança Pública - Chefe de Polícia															0	0	0
Polícia de Segurança Pública - Agente															0	0	0
Guarda Nacional Republicana - Oficial															0	0	0
Guarda Nacional Republicana - Sargento															0	0	0
Guarda Nacional Republicana - Guarda															0	0	0
Serviço Estrangeiros Fronteiras															0	0	0
Guarda Prisional															0	0	0
Outro Pessoal de Segurança c)															0	0	0
Bombeiro															0	0	0
Polícia Municipal															0	0	0
Total	0	0	41	94	0	0	2	10	0	0	4	19	10	20	57	143	200

NOTAS:

Os totais dos quadros 1, 2, 3, 4, 12, 13 e 17 devem ser iguais, por grupo/cargo/carreira e por género.

(*) Artigo 110º da LTFP, aprovada em anexo à Lei nº 35/2014, de 20 de Junho

a) Considerar os cargos abrangidos pelo Estatuto do Pessoal Dirigente (Leis nº 2/2004, de 15 de Janeiro e 51/2005, de 30 e Agosto e republicado pela Lei nº 64/2011, de 22 de Dezembro);

b) Postos das carreiras militares dos três ramos das Forças Armadas (Exército, Marinha e Força Aérea);

c) Registrar outro pessoal de segurança não considerado nas carreiras ou grupos anteriores, incluindo os trabalhadores pertencentes aos corpos especiais: SIS (Serviço de Informações de Segurança) e SIED (Serviço de Informações Estratégicas de Defesa);

d) Considerar a meia jornada (Lei 84/2015, de 7/08)

Quadro 13: Contagem dos trabalhadores por grupo/cargo/carreira, segundo o período normal de trabalho (PNT) e género, em 31 de dezembro

SE Células a vermelho - Totais não estão iguais aos do Quadro 1

Grupo/cargo/carreira	Tempo completo																PNT inferior ao praticado a tempo completo					TOTAL		Total
	células abertas para indicar nº horas/semana																Tempo parcial ou outro regime especial (*)	Tempo parcial ou outro regime especial (*)	Tempo parcial ou outro regime especial (*)	Tempo parcial ou outro regime especial (*)	Tempo parcial ou outro regime especial (*)	M	F	
	35 horas		40 horas		45 horas		50 horas		55 horas		60 horas		65 horas		70 horas		75 horas		80 horas		85 horas		90 horas	
M	F	M	F	M	F	M	F	M	F	M	F	M	F	M	F	M	F	M	F	M	F	M	F	
Representantes do poder legislativo e de órgãos executivos																								
Dirigente superior de 1º grau a)	1																							
Dirigente superior de 2º grau a)		2																						
Dirigente intermédio de 1º grau a)	3	2																						
Dirigente intermédio de 2º grau a)	2	5																						
Dirigente intermédio de 3º grau e seguintes a)																								
Técnico Superior	14	48					1	7																
Assistente técnico, técnico de nível intermédio, pessoal administrativo	2	14						3																
Assistente operacional, operário, auxiliar	1	1																						
Aprendizes e praticantes																								
Informático	3	1																						
Magistrado																								
Diplomata																								
Pessoal dos Serviços Externos do MNE - assistente de residência																								
Pessoal de Inspeção																								
Pessoal de Investigação Científica																								
Docente Ensino Universitário																								
Docente Ensino Superior Politécnico																								
Educ. Infância e Doc. do Ens. Básico e Secundário	25	51					1	4	9															
Médico																								
Enfermeiro																								
Téc. Diagnóstico e Terapêutica																								
Técnico Superior de Saúde																								
Chefe Tributária																								
Pessoal de Administração Tributária																								
Pessoal Aduaneiro																								
Conservador e Notário																								
Oficial dos Registos e do Notariado																								
Oficial de Justiça																								
Forças Armadas - Oficial b)																								
Forças Armadas - Sargento b)																								
Forças Armadas - Praça k)																								
Polícia Judiciária																								
Polícia de Segurança Pública - Oficial																								
Polícia de Segurança Pública - Chefe de Polícia																								
Polícia de Segurança Pública - Agente																								
Guarda Nacional Republicana - Oficial																								
Guarda Nacional Republicana - Sargento																								
Guarda Nacional Republicana - Guarda																								
Serviço Estrangeiros Fronteiriços																								
Guarda Prisional																								
Doutor Pessoal de Segurança c)																								
Bombeiro																								
Polícia Municipal																								
Total	51	124	0	0	0	0	2	10	4	9	0	0	0	0	0	0	0	0	0	0	0	0	0	0

NOTAS:
 Os totais dos quadros 1, 2, 3, 4, 12, 13 e 17 devem ser iguais, por grupo/cargo/carreira e por género.
 Indique para cada um dos horários de trabalho semanal, assinalados ou a assinalar, o número de trabalhadores que o praticam:
 PNT - Número de horas de trabalho semanal em vigor no serviço, fixado ou autorizado por lei. No mesmo serviço pode haver diferentes períodos normais de trabalho.
 (*) - Trabalho a tempo parcial, meia jornada ou outro regime: indicar o número de horas de trabalho semanal, se inferior ao praticado a tempo completo;
 Quando existirem mais do que 3 horários a tempo parcial (incompleto) deve optar por estabelecer escalões em cada uma das células abertas de modo a contemplar todos os horários incompletos.
 a) Considerar os cargos abrangidos pelo Estatuto do Pessoal Dirigente (Lei nº 2/2004, de 15 de Janeiro e 51/2005, de 30 e Agosto e republicado pela Lei nº 64/2011, de 22 de Dezembro);
 b) Fretos das carreiras militares dos três ramos das Forças Armadas (Exército, Marinha e Força Aérea);
 c) Registrar outro pessoal de segurança não considerado nas carreiras ou grupos anteriores, incluindo os trabalhadores pertencentes aos corpos especiais: S3 (Serviço de Informações de Segurança) e S10 (Serviço de Informações Estratégicas de Defesa);
 d) Não considerar os trabalhadores ausentes há mais de 6 meses e os trabalhadores que estão em licença sem vencimento a 31 de dezembro.

Quadro 14: Contagem das horas de trabalho suplementar durante o ano, por grupo/cargo/carreira, segundo a modalidade de prestação do trabalho e género

Grupo/cargo/carreira/ Modalidade de prestação do trabalho suplementar	Trabalho suplementar diurno		Trabalho suplementar nocturno		Trabalho em dias de descanso semanal obrigatório		Trabalho em dias de descanso semanal complementar		Trabalho em dias feriados		TOTAL		TOTAL	
	M	F	M	F	M	F	M	F	M	F	M	F		
Representantes do poder legislativo e de órgãos executivos												0:00	0:00	0:00
Dirigente superior de 1º grau a)												0:00	0:00	0:00
Dirigente superior de 2º grau a)												0:00	0:00	0:00
Dirigente Intermédio de 1º grau a)												0:00	0:00	0:00
Dirigente Intermédio de 2º grau a)												0:00	0:00	0:00
Dirigente Intermédio de 3º grau e seguintes a)												0:00	0:00	0:00
Técnico Superior												0:00	0:00	0:00
Assistente técnico, técnico de nível intermédio, pessoal administrativo						7:00						7:00	0:00	7:00
Assistente operacional, operário, auxiliar	998:05					7:30						1005:35	0:00	1005:35
Aprendizes e praticantes												0:00	0:00	0:00
Informático												0:00	0:00	0:00
Magistrado												0:00	0:00	0:00
Diplomata												0:00	0:00	0:00
Pessoal dos Serviços Externos do MNE - assistente de residência												0:00	0:00	0:00
Pessoal de Inspeção												0:00	0:00	0:00
Pessoal de Investigação Científica												0:00	0:00	0:00
Docente Ensino Universitário												0:00	0:00	0:00
Docente Ensino Superior Politécnico												0:00	0:00	0:00
Educ. Infância e Doc. do Ens. Básico e Secundário												0:00	0:00	0:00
Médico												0:00	0:00	0:00
Enfermeiro												0:00	0:00	0:00
Téc. Diagnóstico e Terapêutica												0:00	0:00	0:00
Técnico Superior de Saúde												0:00	0:00	0:00
Chefia Tributária												0:00	0:00	0:00
Pessoal de Administração Tributária												0:00	0:00	0:00
Pessoal Aduaneiro												0:00	0:00	0:00
Conservador e Notário												0:00	0:00	0:00
Oficial dos Registos e do Notariado												0:00	0:00	0:00
Oficial de Justiça												0:00	0:00	0:00
Forças Armadas - Oficial b)												0:00	0:00	0:00
Forças Armadas - Sargento b)												0:00	0:00	0:00
Forças Armadas - Praça b)												0:00	0:00	0:00
Polícia Judiciária												0:00	0:00	0:00
Polícia de Segurança Pública - Oficial												0:00	0:00	0:00
Polícia de Segurança Pública - Chefe de Polícia												0:00	0:00	0:00
Polícia de Segurança Pública - Agente												0:00	0:00	0:00
Guarda Nacional Republicana - Oficial												0:00	0:00	0:00
Guarda Nacional Republicana - Sargento												0:00	0:00	0:00
Guarda Nacional Republicana - Guarda												0:00	0:00	0:00
Serviço Estrangeiros Fronteiras												0:00	0:00	0:00
Guarda Prisional												0:00	0:00	0:00
Outro Pessoal de Segurança c)												0:00	0:00	0:00
Bombeiro												0:00	0:00	0:00
Polícia Municipal												0:00	0:00	0:00
Total	998:05	0:00	0:00	0:00	14:30	0:00	0:00	0:00	0:00	0:00	0:00	1012:35	0:00	1012:35

NOTAS:

Considerar o total de horas suplementares/extraordinárias efectuadas pelos trabalhadores do serviço entre 1 de janeiro e 31 de dezembro, nas situações identificadas;

O trabalho suplementar diurno e nocturno só contempla o trabalho suplementar efectuado em dias normais de trabalho (primeiras 2 colunas).

As 3 colunas seguintes são específicas para o trabalho suplementar em dias de descanso semanal obrigatório, complementar e feriados.

a) Considerar os cargos abrangidos pelo Estatuto do Pessoal Dirigente (Leis nº 2/2004, de 15 de janeiro e 51/2005, de 30 e Agosto e republicado pela Lei nº 64/2011, de 22 de Dezembro);

b) Postos das carreiras militares dos três ramos das Forças Armadas (Exército, Marinha e Força Aérea);

c) Registrar outro pessoal de segurança não considerado nas carreira ou grupos anteriores, incluindo os trabalhadores pertencentes aos corpos especiais SIS (Serviço de Informações de Segurança) e SIED (Serviço de Informações Estratégicas de Defesa);

Quadro 14.1: Contagem das horas de trabalho nocturno, normal e suplementar durante o ano, por grupo/cargo/carreira, segundo o género

Grupo/cargo/carreira/ Horas de trabalho nocturno	Trabalho nocturno normal		Trabalho nocturno suplementar		TOTAL		TOTAL
	M	F	M	F	M	F	
Representantes do poder legislativo e de órgãos executivos					0:00	0:00	0:00
Dirigente superior de 1º grau a)					0:00	0:00	0:00
Dirigente superior de 2º grau a)					0:00	0:00	0:00
Dirigente intermédio de 1º grau a)					0:00	0:00	0:00
Dirigente intermédio de 2º grau a)					0:00	0:00	0:00
Dirigente intermédio de 3º grau e seguintes a)					0:00	0:00	0:00
Técnico Superior					0:00	0:00	0:00
Assistente técnico, técnico de nível intermédio, pessoal administrativo					0:00	0:00	0:00
Assistente operacional, operário, auxiliar					0:00	0:00	0:00
Aprendizes e praticantes					0:00	0:00	0:00
Informático					0:00	0:00	0:00
Magistrado					0:00	0:00	0:00
Diplomata					0:00	0:00	0:00
Pessoal dos Serviços Externos do MNE - assistente de residência					0:00	0:00	0:00
Pessoal de Inspeção					0:00	0:00	0:00
Pessoal de Investigação Científica					0:00	0:00	0:00
Docente Ensino Universitário					0:00	0:00	0:00
Docente Ensino Superior Politécnico					0:00	0:00	0:00
Educ. Infância e Doc. do Ens. Básico e Secundário					0:00	0:00	0:00
Médico					0:00	0:00	0:00
Enfermeiro					0:00	0:00	0:00
Téc. Diagnóstico e Terapêutica					0:00	0:00	0:00
Técnico Superior de Saúde					0:00	0:00	0:00
Chefia Tributária					0:00	0:00	0:00
Pessoal de Administração Tributária					0:00	0:00	0:00
Pessoal Aduaneiro					0:00	0:00	0:00
Conservador e Notário					0:00	0:00	0:00
Oficial dos Registos e do Notariado					0:00	0:00	0:00
Oficial de Justiça					0:00	0:00	0:00
Forças Armadas - Oficial b)					0:00	0:00	0:00
Forças Armadas - Sargento b)					0:00	0:00	0:00
Forças Armadas - Praça b)					0:00	0:00	0:00
Polícia Judiciária					0:00	0:00	0:00
Polícia de Segurança Pública - Oficial					0:00	0:00	0:00
Polícia de Segurança Pública - Chefe de Polícia					0:00	0:00	0:00
Polícia de Segurança Pública - Agente					0:00	0:00	0:00
Guarda Nacional Republicana - Oficial					0:00	0:00	0:00
Guarda Nacional Republicana - Sargento					0:00	0:00	0:00
Guarda Nacional Republicana - Guarda					0:00	0:00	0:00
Serviço Estrangeiros Fronteiras					0:00	0:00	0:00
Guarda Prisional					0:00	0:00	0:00
Outro Pessoal de Segurança c)					0:00	0:00	0:00
Bombeiro					0:00	0:00	0:00
Polícia Municipal					0:00	0:00	0:00
Total	0:00	0:00	0:00	0:00	0:00	0:00	0:00

NOTAS:

Considerar o total de horas efectuadas pelos trabalhadores do serviço entre 1 de janeiro e 31 de dezembro, nas situações identificadas;

Este quadro refere-se apenas a trabalho nocturno. Para o preenchimento da coluna "trabalho nocturno suplementar" neste quadro deve-se considerar o trabalho suplementar efectuado em dias normais e em dias de descanso semanal obrigatório, complementar e feriados.

a) Considerar os cargos abrangidos pelo Estatuto do Pessoal Dirigente (Leis nº 2/2004, de 15 de janeiro e 51/2005, de 30 e Agosto e republicado pela Lei nº 64/2011, de 22 de Dezembro);

b) Postos das carreiras militares dos três ramos das Forças Armadas (Exército, Marinha e Força Aérea);

c) Registrar outro pessoal de segurança não considerado nas carreira ou grupos anteriores, incluindo os trabalhadores pertencentes aos corpos especiais SIS (Serviço de Informações de Segurança) e SIED (Serviço de Informações Estratégicas de Defesa);

Quadro 15: Contagem dos dias de ausências ao trabalho durante o ano, por grupo/cargo/carreira, segundo o motivo de ausência e género

Grupo/cargo/carreira/ Motivos de ausência	Casamento		Proteção na parentalidade		Falecimento de familiar		Doença		Por acidente em serviço ou doença profissional		Assistência a familiares		Trabalhador-estudante		Por conta do período de férias		Com perda de vencimento		Cumprimento de pena disciplinar		Greve		Hijustificadas		Outros		Total		TOTAL		
	M	F	M	F	M	F	M	F	M	F	M	F	M	F	M	F	M	F	M	F	M	F	M	F	M	F	M	F			
Representantes do poder legislativo e de órgãos executivos																													0,0	0,0	0,0
Dirigente superior de 1º grau a)																													0,0	0,0	0,0
Dirigente superior de 2º grau a)																													0,0	0,0	0,0
Dirigente intermédio de 1º grau a)																													0,0	0,0	0,0
Dirigente intermédio de 2º grau a)					2,0	5,0										3,0												2,0	8,0	10,0	
Dirigente intermédio de 3º grau e seguintes a)																												0,0	0,0	0,0	
Técnico Superior		15,0	18,0		9,0	10,0	34,0	467,0			1,0	49,0			6,0	63,0						2,0				2,0	12,0	70,0	618,0	688,0	
Assistente Técnico, Técnico de nível Intermédio, pessoal administrativo					6,0			132,0								8,0												1,0	0,0	147,0	147,0
Assistente operacional, operário, auxiliar					3,0						1,0					3,0												1,0	0,0	8,0	8,0
Aprendizes e praticantes																													0,0	0,0	0,0
Informático							2,0	5,0								8,0	3,0												10,0	8,0	18,0
Magistrado																													0,0	0,0	0,0
Diplomata																													0,0	0,0	0,0
Pessoal dos Serviços Externos do MNE - assistente de residência																													0,0	0,0	0,0
Pessoal de Inspeção																													0,0	0,0	0,0
Pessoal de Investigação Científica																													0,0	0,0	0,0
Docente Ensino Universitário																													0,0	0,0	0,0
Docente Ensino Superior Politécnico																													0,0	0,0	0,0
Educ. Infância e Doc. do Ens. Básico e Secundário	15,0				5,0	9,0	2,0	127,0				13,0			4,0	20,0										22,0	7,0	48,0	176,0	224,0	
Médico																													0,0	0,0	0,0
Enfermeiro																													0,0	0,0	0,0
Téc. Diagnóstico e Terapêutica																													0,0	0,0	0,0
Técnico Superior de Saúde																													0,0	0,0	0,0
Chefia Tributária																													0,0	0,0	0,0
Pessoal de Administração Tributária																													0,0	0,0	0,0
Pessoal Aduaneiro																													0,0	0,0	0,0
Conservador e Notário																													0,0	0,0	0,0
Oficial dos Registos e do Notariado																													0,0	0,0	0,0
Oficial de Justiça																													0,0	0,0	0,0
Forças Armadas - Oficial b)																													0,0	0,0	0,0
Forças Armadas - Sargento b)																													0,0	0,0	0,0
Forças Armadas - Praça b)																													0,0	0,0	0,0
Policia Judiciária																													0,0	0,0	0,0
Policia de Segurança Pública - Oficial																													0,0	0,0	0,0
Policia de Segurança Pública - Chefe de Policia																													0,0	0,0	0,0
Policia de Segurança Pública - Agente																													0,0	0,0	0,0
Guarda Nacional Republicana - Oficial																													0,0	0,0	0,0
Guarda Nacional Republicana - Sargento																													0,0	0,0	0,0
Guarda Nacional Republicana - Guarda																													0,0	0,0	0,0
Serviço Estrangeiros Fronteiras																													0,0	0,0	0,0
Guarda Prisional																													0,0	0,0	0,0
Outro Pessoal de Segurança c)																													0,0	0,0	0,0
Bombeiro																													0,0	0,0	0,0
Policia Municipal																													0,0	0,0	0,0
Total	15,0	15,0	18,0	0,0	16,0	33,0	38,0	731,0	0,0	0,0	1,0	63,0	0,0	0,0	18,0	100,0	0,0	0,0	0,0	0,0	0,0	2,0	0,0	0,0	24,0	21,0	130,0	965,0	1 095,0		

NOTAS:

Considerar o total de dias completos de ausência ou períodos de meio dia:

a) Considerar os cargos abrangidos pelo Estatuto do Pessoal Dirigente (Leis nº 2/2004, de 15 de Janeiro e 51/2005, de 30 e Agosto e republicado pela Lei nº 64/2011, de 22 de Dezembro);

b) Poslos das carreiras militares dos três ramos das Forças Armadas (Exército, Marinha e Força Aérea);

c) Registrar outro pessoal de segurança não considerado nas carreiras ou grupos anteriores, incluindo os trabalhadores pertencentes aos corpos especiais: SIS (Serviço de Informações de Segurança) e SED (Serviço de Informações Estratégicas de Defesa).

Quadro 16 : Contagem dos trabalhadores em greve durante o ano, por escalão de PNT e tempo de paralisação

Identificação da greve			
Data	Âmbito (escolher da lista em baixo)		Motivo(s) da greve
26/10/2018	Adm.Pública-Geral		Este campo contém uma lista para o(s) motivo(s) da greve. Deve ser escolhido na lista definida pelo menos 1 motivo por greve.
PNT (*)	Nº de trabalhadores em greve	Duração da paralisação (em hh/mm)	
35 horas	2	7:00	
40 horas			
42 horas			
Trabalho a tempo parcial (**)			
Outros			
Total	2	7:00	

Substituir dd-mm-aaaa pelo dia, mês e ano respectivo da greve

(*) Período Normal de Trabalho

[Clicar em cima das células a amarelo na seta à direita para escolher o item correspondente da lista de valores disponível!](#)

(**) Artigo 68º da LTFP, aprovada em anexo à Lei nº 35/2014, de 20 de junho; Lei n.º 84/2015, de 7 de agosto

Identificação da greve			
Data	Âmbito (escolher da lista em baixo)		Motivo(s) da greve
15/11/2018	Greve Geral		Este campo contém uma lista para o(s) motivo(s) da greve. Deve ser escolhido na lista definida pelo menos 1 motivo por greve.
PNT (*)	Nº de trabalhadores em greve	Duração da paralisação (em hh/mm)	
35 horas	0	7:00	
40 horas			
42 horas			
Trabalho a tempo parcial (**)			
Outros			
Total	0	7:00	

Substituir dd-mm-aaaa pelo dia, mês e ano respectivo da greve

(*) Período Normal de Trabalho

[Clicar em cima das células a amarelo na seta à direita para escolher o item correspondente da lista de valores disponível!](#)

(**) Artigo 68º da LTFP, aprovada em anexo à Lei nº 35/2014, de 20 de junho; Lei n.º 84/2015, de 7 de agosto

Identificação da greve			
Data	Âmbito (escolher da lista em baixo)		Motivo(s) da greve
			Este campo contém uma lista para o(s) motivo(s) da greve. Deve ser escolhido na lista definida pelo menos 1 motivo por greve.
PNT (*)	Nº de trabalhadores em greve	Duração da paralisação (em hh/mm)	
35 horas			
40 horas			
42 horas			
Trabalho a tempo parcial (**)			
Outros			
Total	0	0:00	

Substituir dd-mm-aaaa pelo dia, mês e ano respectivo da greve

(*) Período Normal de Trabalho

[Clicar em cima das células a amarelo na seta à direita para escolher o item correspondente da lista de valores disponível!](#)

(**) Artigo 68º da LTFP, aprovada em anexo à Lei nº 35/2014, de 20 de junho; Lei n.º 84/2015, de 7 de agosto

Identificação da greve			
Data	Âmbito (escolher da lista em baixo)		Motivo(s) da greve
dd-mm-aaaa			Este campo contém uma lista para o(s) motivo(s) da greve. Deve ser escolhido na lista definida pelo menos 1 motivo por greve.
PNT (*)	Nº de trabalhadores em greve	Duração da paralisação (em hh/mm)	
35 horas			
40 horas			
42 horas			
Trabalho a tempo parcial (**)			
Outros			
Total	0	0:00	

Substituir dd-mm-aaaa pelo dia, mês e ano respectivo da greve

(*) Período Normal de Trabalho

[Clicar em cima das células a amarelo na seta à direita para escolher o item correspondente da lista de valores disponível!](#)

(**) Artigo 68º da LTFP, aprovada em anexo à Lei nº 35/2014, de 20 de junho; Lei n.º 84/2015, de 7 de agosto

Identificação da greve			
Data	Âmbito (escolher da lista em baixo)		Motivo(s) da greve
dd-mm-aaaa			Este campo contém uma lista para o(s) motivo(s) da greve. Deve ser escolhido na lista definida pelo menos 1 motivo por greve.
PNT (*)	Nº de trabalhadores em greve	Duração da paralisação (em hh/mm)	
35 horas			
40 horas			
42 horas			
Trabalho a tempo parcial (**)			
Outros			
Total	0	0:00	

Substituir dd-mm-aaaa pelo dia, mês e ano respectivo da greve

(*) Período Normal de Trabalho

[Clicar em cima das células a amarelo na seta à direita para escolher o item correspondente da lista de valores disponível!](#)

Quadro 17: Estrutura remuneratória, por género

A - Remunerações mensais ilíquidas (brutas)

Mês de referência: Dezembro

(Indicar o N.º de trabalhadores de acordo com a respectiva posição remuneratória, independentemente de terem ou não recebido a remuneração ou outros abonos no mês de Dezembro)

Género / Escalão de remunerações	Número de trabalhadores		
	Masculino	Feminino	Total
Até 500 €	0	0	0
501-1000 €	8	26	34
1001-1250 €	5	9	14
1251-1500 €	0	3	3
1501-1750 €	11	17	28
1751-2000€	11	31	42
2001-2250 €	5	17	22
2251-2500 €	1	9	10
2501-2750 €	9	18	27
2751-3000 €	3	3	6
3001-3250 €	3	10	13
3251-3500 €	0	0	0
3501-3750 €	1	0	1
3751-4000 €	0	0	0
4001-4250 €	0	0	0
4251-4500 €	0	0	0
4501-4750 €	0	0	0
4751-5000 €	0	0	0
5001-5250 €	0	0	0
5251-5500 €	0	0	0
5501-5750 €	0	0	0
5751-6000 €	0	0	0
Mais de 6000 €	0	0	0
Total	57	143	200

NOTAS:

- Deve indicar o número de trabalhadores em cada escalão por género;
- O total do quadro 17 deve ser igual ao total dos quadros 1, 2, 3, 4, 12 e 13, por género;
- Não considerar os trabalhadores ausentes há mais de 6 meses e os trabalhadores que estão em licença;
- Remunerações mensais ilíquidas (brutas): Considerar remuneração mensal base ilíquida mais;
- Não incluir prestações sociais, subsídio de refeição e outros benefícios sociais;
- Não considerar o duodécimo do subsídio de natal.

B - Remunerações máximas e mínimas dos trabalhadores a tempo completo

Período de referência: mês de Dezembro

Remuneração (€)	Euros	
	Masculino	Feminino
Mínima (€)	683,13 €	580,00 €
Máxima (€)	3 734,06 €	3 286,91 €

NOTA:

Na remuneração deve incluir o valor (euros) das remunerações, mínima e máxima; Reportar a remuneração mensal base ilíquida mais os suplementos regulares e/ou adicionais/ referen

Quadro 18: Total dos encargos anuais com pessoal

Encargos com pessoal	Valor (Euros)
Remuneração base (*)	5 307 204,64 €
Suplementos remuneratórios	362 126,51 €
Prémios de desempenho	0,00 €
Prestações sociais	217 349,86 €
Benefícios sociais	0,00 €
Outros encargos com pessoal (**)	1 349 016,13 €
Total	7 235 697,14 €

Nota:

Não incluir prestadores de serviços.

(*) - incluindo o subsídio de férias e o subsídio de Natal.

(**) registar:

- as indemnizações por férias não gozadas;
- as compensações por caducidade dos contratos dos trabalhadores saídos;
- os encargos da entidade patronal com a CGA e a Segurança Social;
- os abonos pagos ao trabalhador a aguardar aposentação até que a pensão passe a ser paga pela entidade competente.

Quadro 18.1: Suplementos remuneratórios

Suplementos remuneratórios	Valor (Euros)
Trabalho suplementar (diurno e nocturno)	5 453,41 €
Trabalho normal nocturno	0,00 €
Trabalho em dias de descanso semanal, complementar e feriados (*)	175,13 €
Isenção de horário de trabalho	0,00 €
Disponibilidade permanente	0,00 €
Outros regimes especiais de prestação de trabalho (**)	0,00 €
Risco, penosidade e insalubridade	0,00 €
Fixação na periferia	0,00 €
Trabalho por turnos	0,00 €
Abono para falhas	1 049,19 €
Participação em reuniões	0,00 €
Ajudas de custo	284 462,20 €
Representação	69 054,09 €
Secretariado	1 399,56 €
Outros suplementos remuneratórios (***)	532,93 €
Total	362 126,51 €

Nota:

(*) - caso não tenha sido incluído em trabalho suplementar (diurno e nocturno);

(**) - incluir também tempo prolongado na carreira médica e suplemento de comando;

(***) - incluir também o subsídio de residência.

Quadro 18.2: Encargos com prestações sociais

Prestações sociais	Valor (Euros)
Subsídios no âmbito da protecção da parentalidade (maternidade, paternidade e adopção)	3 184,68 €
Abono de família	2 964,12 €
Subsídio de educação especial	0,00 €
Subsídio mensal vitalício	3 171,84 €
Subsídio para assistência de 3ª pessoa	0,00 €
Subsídio de funeral	0,00 €
Subsídio por morte	0,00 €
Acidente de trabalho e doença profissional	0,00 €
Subsídio de desemprego	0,00 €
Subsídio de refeição	205 296,03 €
Outras prestações sociais	2 733,19 €
Total	217 349,86 €

Quadro 18.3: Encargos com benefícios sociais

Benefícios de apoio social	Valor (Euros)
Grupos desportivos/casa do pessoal	0,00 €
Refeitórios	0,00 €
Subsídio de frequência de creche e de educação pré-escolar	0,00 €
Colónias de férias	0,00 €
Subsídio de estudos	0,00 €
Apoio socio-económico	0,00 €
Outros benefícios sociais	0,00 €
Total	0,00 €

Quadro 19: Número de acidentes de trabalho e de dias de trabalho perdidos com baixa durante o ano, por género

Acidentes de trabalho		No local de trabalho						In itinere					
		Total	Inferior a 1 dia (sem dar lugar a baixa)	1 a 3 dias de baixa	4 a 30 dias de baixa	Superior a 30 dias de baixa	Mortal	Total	Inferior a 1 dia (sem dar lugar a baixa)	1 a 3 dias de baixa	4 a 30 dias de baixa	Superior a 30 dias de baixa	Mortal
Nº total de acidentes de trabalho (AT) ocorridos no ano de referência	M	0	0	0	0	0	0	0	0	0	0	0	0
	F	0	0	0	0	0	0	0	0	0	0	0	0
Nº de acidentes de trabalho (AT) com baixa ocorridos no ano de referência	M	0		0	0	0		0		0	0	0	
	F	0		0	0	0		0		0	0	0	
Nº de dias de trabalho perdidos por acidentes ocorridos no ano	M	0		0	0	0		0		0	0	0	
	F	0		0	0	0		0		0	0	0	
Nº de dias de trabalho perdidos por acidentes ocorridos em anos anteriores	M	0		0	0	0		0		0	0	0	
	F	0		0	0	0		0		0	0	0	

Notas:

Considerar os acidentes de trabalho registados num auto de notícia.

O "Nº total de acidentes" refere-se ao total de ocorrências, com baixa, sem baixa e mortais. O "Nº de acidentes com baixa" exclui os mortais. Excluir os acidentes mortais no cálculo dos dias de trabalho perdidos na sequência de acidentes de trabalho.

Quadro 20: Número de casos de incapacidade declarados durante o ano, relativamente aos trabalhadores vítimas de acidente de trabalho

Casos de incapacidade	Nº de casos
Casos de incapacidade permanente:	0
- absoluta	0
- parcial	0
- absoluta para o trabalho habitual	0
Casos de incapacidade temporária e absoluta	0
Casos de incapacidade temporária e parcial	0
Total	0

Quadro 21: Número de situações participadas e confirmadas de doença profissional e de dias de trabalho perdidos durante o ano

Doenças profissionais		Nº de casos	Nº de dias de ausência
Código(*)	Designação		
0	0	0	0,0

Nota:

(*) - Conforme lista constante do DR nº 6/2001, de 3 de Maio, actualizado pelo DR nº 76/2007, de 17 de Julho.

Quadro 22: Número e encargos das actividades de medicina no trabalho ocorridas durante o ano

Actividades de medicina no trabalho	Número	Valor (Euros)
Total dos exames médicos efectuados:	80	1 140,00 €
Exames de admissão	0	0,00 €
Exames periódicos	80	1 140,00 €
Exames ocasionais e complementares	0	0,00 €
Exames de cessação de funções	0	0,00 €
Despesas com a medicina no trabalho (*)		1 335,00 €
Visitas aos postos de trabalho	0	

Nota:

(*) incluir os montantes pagos aos médicos, enfermeiros, outros técnicos de saúde e técnicos de higiene e segurança que prestaram serviço durante o ano, desde que não tenham sido contabilizados no quadro 1. ("pessoas ao serviço em 31 de dezembro") despesas efetuadas com a aquisição de medicamentos, meios auxiliares de diagnóstico, exames médicos e todo e qualquer outro relacionado com a medicina do trabalho, à exceção dos montantes investidos em infraestruturas.

o trabalho que
e Dezembro"), as
lquer gasto

Quadro 23: Número de intervenções das comissões de segurança e saúde no trabalho ocorridas durante o ano, por tipo

Segurança e saúde no trabalho Intervenções das comissões	Número
Reuniões da Comissão	0
Visitas aos locais de trabalho	0
Outras	0

Quadro 24: Número de trabalhadores sujeitos a acções de reintegração profissional em resultado de acidentes de trabalho ou doença profissional durante o ano

Segurança e saúde no trabalho Acções de reintegração profissional	Número
Alteração das funções exercidas	0
Formação profissional	0
Adaptação do posto de trabalho	0
Alteração do regime de duração do trabalho	0
Mobilidade interna	0

Nota:

Artigo 23º do Decreto-Lei nº 503/99, de 20 de Novembro, alterado pelo Decreto-Lei nº 50-C/2007, de 6 de Março e pela Lei nº 64-A/2008, de 31 de Dezembro.

Quadro 25: Número de acções de formação e sensibilização em matéria de segurança e saúde no trabalho

Segurança e saúde no trabalho Acções de formação	Número
Acções realizadas durante o ano	0
Trabalhadores abrangidos pelas acções realizadas	0

Quadro 26: Custos com a prevenção de acidentes e doenças profissionais durante o ano

Segurança e saúde no trabalho Custos	Valor (Euros)
Encargos de estrutura de medicina e segurança no trabalho (a)	0,00 €
Equipamento de protecção (b)	0,00 €
Formação em prevenção de riscos (c)	0,00 €
Outros custos com a prevenção de acidentes e doenças profissionais (d)	0,00 €

Nota:

(a) Encargos na organização dos serviços de segurança e saúde no trabalho e encargos na organização / modificação dos espaços de trabalho

(b) Encargos na aquisição de bens ou equipamentos

(c) Encargos na formação, informação e consulta

(d) Incluir única e exclusivamente os encargos com a criação e manutenção de estruturas destinadas à medicina do trabalho e à segurança do trabalhador no exercício da sua profissão.

Quadro 27: Contagem relativa a participações em acções de formação profissional durante o ano, por tipo de acção, segundo a duração

Tipo de acção/duração	Menos de 30 horas	De 30 a 59 horas	de 60 a 119 horas	120 horas ou mais	Total
Internas	8	1	0	0	9
Externas	100	5	0	0	105
Total	108	6	0	0	114

Notas:

Relativamente às acções de formação profissional realizadas durante o ano e em que tenham participado os efectivos do serviço, considerar como:

- **acção interna**, organizada pela entidade;
- **acção externa**, organizada por outras entidades;

- N.º de participações = n.º trabalhadores na acção 1 + n.º trabalhadores na acção 2 +...+ n.º trabalhadores na acção n (exemplo: se o mesmo trabalhador participou em 2 acções diferentes ou iguais com datas diferentes, conta como 2 participações);

Quadro 28: Contagem relativa a participações em acções de formação durante o ano, por grupo/cargo/carreira, segundo o tipo de acção

Grupo/cargo/carreira/ Nº de participações e de participantes	Acções internas	Acções externas	TOTAL	
	Nº de participações	Nº de participações	Nº de participações (*)	Nº de participantes (**)
Representantes do poder legislativo e de órgãos executivos			0	
Dirigente superior de 1º grau a)			0	
Dirigente superior de 2º grau a)			0	
Dirigente intermédio de 1º grau a)			0	
Dirigente intermédio de 2º grau a)		3	3	2
Dirigente intermédio de 3º grau e seguintes a)			0	
Técnico Superior	1	66	67	25
Assistente técnico, técnico de nível intermédio, pessoal administrativo		1	1	1
Assistente operacional, operário, auxiliar			0	
Aprendizes e praticantes			0	
Informático			0	
Magistrado			0	
Diplomata			0	
Pessoal dos Serviços Externos do MNE - administrativo			0	
Pessoal dos Serviços Externos do MNE - operacional			0	
Pessoal de Inspeção			0	
Pessoal de Investigação Científica			0	
Docente Ensino Universitário			0	
Docente Ensino Superior Politécnico			0	
Educ. Infância e Doc. do Ens. Básico e Secundário	8	35	43	18
Médico			0	
Enfermeiro			0	

Téc. Diagnóstico e Terapêutica			0	
Técnico Superior de Saúde			0	
Chefia Tributária			0	
Pessoal de Administração Tributária			0	
Pessoal Aduaneiro			0	
Conservador e Notário			0	
Oficial dos Registos e do Notariado			0	
Oficial de Justiça			0	
Forças Armadas - Oficial b)			0	
Forças Armadas - Sargento b)			0	
Forças Armadas - Praça b)			0	
Polícia Judiciária			0	
Polícia de Segurança Pública - Oficial			0	
Polícia de Segurança Pública - Chefe de Polícia			0	
Polícia de Segurança Pública - Agente			0	
Guarda Nacional Republicana - Oficial			0	
Guarda Nacional Republicana - Sargento			0	
Guarda Nacional Republicana - Guarda			0	
Serviço Estrangeiros Fronteiras			0	
Guarda Prisional			0	
Outro Pessoal de Segurança c)			0	
Bombeiro			0	
Polícia Municipal			0	
Total	9	105	114	46

Totais devem ser iguais aos do Q. 27

Notas:

(*) - N.º de participações = n.º trabalhadores na acção 1 + n.º trabalhadores na acção 2 +...+ n.º trabalhadores na acção n (exemplo: se o mesmo trabalhador participou em 2 acções diferentes ou iguais com datas diferentes, conta como 2 participações);

(**) - Considerar o total de trabalhadores que, em cada grupo/cargo/carreira, participou em pelo menos 1 acção de formação (exemplo: se o mesmo trabalhador participou em 2 acções diferentes ou iguais com datas diferentes, conta apenas como 1 participante);

a) Considerar os cargos abrangidos pelo Estatuto do Pessoal Dirigente (Leis n.º 2/2004, de 15 de Janeiro e 51/2005, de 30 e Agosto e republicado pela Lei n.º 64/2011, de 22 de Dezembro);

b) Postos das carreiras militares dos três ramos das Forças Armadas (Exército, Marinha e Força Aérea);

c) Registrar outro pessoal de segurança não considerado nas carreiras ou grupos anteriores, incluindo os trabalhadores pertencentes aos corpos especiais SIS (Serviço de Informações de Segurança) e SIED (Serviço de Informações Estratégicas de Defesa);

Quadro 29: Contagem das horas dispendidas em formação durante o ano, por grupo/cargo/carreira, segundo o tipo de acção

Grupo/cargo/carreira/ dEspendidas	Horas	Horas dEspendidas em acções internas	Horas dEspendidas em acções externas	Total de horas em acções de formação
--------------------------------------	-------	--------------------------------------	--------------------------------------	--------------------------------------

BALANÇO SOCIAL DGE 2018

Representantes do poder legislativo e de órgãos executivos			0:00
Dirigente superior de 1º grau a)			0:00
Dirigente superior de 2º grau a)			0:00
Dirigente intermédio de 1º grau a)			0:00
Dirigente intermédio de 2º grau a)		52:00	52:00
Dirigente intermédio de 3º grau e seguintes a)			0:00
Técnico Superior	7:00	842:00	849:00
Assistente técnico, técnico de nível intermédio, pessoal administrativo		8:00	8:00
Assistente operacional, operário, auxiliar			0:00
Aprendizes e praticantes			0:00
Informático			0:00
Magistrado			0:00
Diplomata			0:00
Pessoal dos Serviços Externos do MNE - administrativo			0:00
Pessoal dos Serviços Externos do MNE - operacional			0:00
Pessoal de Inspeção			0:00
Pessoal de Investigação Científica			0:00
Docente Ensino Universitário			0:00
Docente Ensino Superior Politécnico			0:00
Educ. Infância e Doc. do Ens. Básico e Secundário	94:00	694:00	788:00
Médico			0:00
Enfermeiro			0:00
Téc. Diagnóstico e Terapêutica			0:00
Técnico Superior de Saúde			0:00
Chefia Tributária			0:00
Pessoal de Administração Tributária			0:00
Pessoal Aduaneiro			0:00
Conservador e Notário			0:00
Oficial dos Registos e do Notariado			0:00
Oficial de Justiça			0:00
Forças Armadas - Oficial b)			0:00
Forças Armadas - Sargento b)			0:00

Forças Armadas - Praça b)			0:00
Polícia Judiciária			0:00
Polícia de Segurança Pública - Oficial			0:00
Polícia de Segurança Pública - Chefe de Polícia			0:00
Polícia de Segurança Pública - Agente			0:00
Guarda Nacional Republicana - Oficial			0:00
Guarda Nacional Republicana - Sargento			0:00
Guarda Nacional Republicana - Guarda			0:00
Serviço Estrangeiros Fronteiras			0:00
Guarda Prisional			0:00
Outro Pessoal de Segurança c)			0:00
Bombeiro			0:00
Polícia Municipal			0:00

Notas:

Considerar as horas despendidas por todos os efectivos do serviço em cada um dos tipos de acções de formação realizadas durante o ano;

- a) Considerar os cargos abrangidos pelo Estatuto do Pessoal Dirigente (Leis nº 2/2004, de 15 de Janeiro e 51/2005, de 30 e Agosto e republicado pela Lei nº 64/2011, de 22 de Dezembro);
- b) Postos das carreiras militares dos três ramos das Forças Armadas (Exército, Marinha e Força Aérea);
- c) Registrar outro pessoal de segurança não considerado nas carreiras ou grupos anteriores, incluindo os trabalhadores pertencentes aos corpos especiais SIS (Serviço de Informações de Segurança) e SIED (Serviço de Informações Estratégicas de Defesa);

Quadro 30: Despesas anuais com formação

Tipo de acção/valor	Valor (Euros)
Despesa com acções internas	50,00 €
Despesa com acções externas	5 377,00 €
Total	5 427,00 €

Notas:

- i) Considerar as despesas efectuadas durante ano em actividades de formação e suportadas pelo orçamento da entidade;

Quadro 31: Relações profissionais

Relações profissionais	Número
Trabalhadores sindicalizados	20
Elementos pertencentes a comissões de trabalhadores	0
Total de votantes para comissões de trabalhadores	0

Quadro 32: Disciplina

Disciplina	Número
Processos transitados do ano anterior	0
Processos instaurados durante o ano	0
Processos transitados para o ano seguinte	0
Processos decididos - total:	0
* Arquivados	0
* Repreensão escrita	0
* Multa	0
* Suspensão	0
* Demissão(1)	0
* Despedimento por facto imputável ao trabalhador(2)	0
* Cessação da comissão de serviço	0

Notas:

(1) - para trabalhadores Nomeados

(2) - para trabalhadores em Contratos de Trabalho em Funções Públicas

BALANÇO SOCIAL

Decreto-Lei nº 190/96, de 9 de Outubro

2018

IDENTIFICAÇÃO DO SERVIÇO / ENTIDADE

Código SIOE: 875793018

Ministério: Educação

Serviço / Entidade: Plano Nacional de Leitura 2017-2027

(PNL2027)

NÚMERO DE PESSOAS EM EXERCÍCIO DE FUNÇÕES NO SERVIÇO

(Não incluir Prestações de Serviços)

Em 1 de Janeiro de 2018 9

Em 31 de Dezembro de 2018 8

Nota: Em caso de processo de fusão/reestruturação da entidade existente a 31/12/2018, indicar o critério adotado para o registo dos dados do Balanço Social 2018 na folha "Critério"

Contato(s) do(s) responsável(eis) pelo preenchimento

Nome Margarida Maria Lança de Matos

Tel: 213936836

E-mail: margarida.matos@dge.mec.pt

Data 15/03/2019

BALANÇO SOCIAL 2018

ÍNDICE DE QUADROS

CAPÍTULO 1 - RECURSOS HUMANOS

[Quadro 1: Contagem dos trabalhadores por grupo/cargo/carreira, segundo a modalidade de vinculação e género, em 31 de dezembro](#)

[Quadro 2: Contagem dos trabalhadores por grupo/cargo/carreira, segundo o escalão etário e género, em 31 de dezembro](#)

[Quadro 3: Contagem dos trabalhadores por grupo/cargo/carreira, segundo o nível de antiguidade e género, em 31 de dezembro](#)

[Quadro 4: Contagem dos trabalhadores por grupo/cargo/carreira, segundo o nível de escolaridade e género, em 31 de dezembro](#)

[Quadro 5: Contagem dos trabalhadores estrangeiros por grupo/cargo/carreira, segundo a nacionalidade e género, em 31 de dezembro](#)

[Quadro 6: Contagem de trabalhadores portadores de deficiência por grupo/cargo/carreira, segundo o escalão etário e género, em 31 de dezembro](#)

[Quadro 7: Contagem dos trabalhadores admitidos e regressados durante o ano, por grupo/cargo/carreira e género, segundo o modo de ocupação do posto de trabalho ou modalidade de vinculação](#)

[Quadro 8: Contagem das saídas de trabalhadores nomeados ou em comissão de serviço, por grupo/cargo/carreira, segundo o motivo de saída e género](#)

[Quadro 9: Contagem das saídas de trabalhadores contratados, por grupo/cargo/carreira, segundo o motivo de saída e género](#)

[Quadro 10: Contagem dos postos de trabalho previstos e não ocupados durante o ano, por grupo/cargo/carreira, segundo a dificuldade de recrutamento](#)

[Quadro 11: Contagem das mudanças de situação dos trabalhadores, por grupo/cargo/carreira, segundo o motivo e género](#)

[Quadro 12: Contagem dos trabalhadores por grupo/cargo/carreira, segundo a modalidade de horário de trabalho e género, em 31 de dezembro](#)

[Quadro 13: Contagem dos trabalhadores por grupo/cargo/carreira, segundo o período normal de trabalho \(PNT\) e género, em 31 de dezembro](#)

[Quadro 14: Contagem das horas de trabalho suplementar durante o ano, por grupo/cargo/carreira, segundo a modalidade de prestação do trabalho e género](#)

[Quadro 14.1: Contagem das horas de trabalho nocturno, normal e suplementar durante o ano, por grupo/cargo/carreira, segundo o género](#)

[Quadro 15: Contagem dos dias de ausências ao trabalho durante o ano, por grupo/cargo/carreira, segundo o motivo de ausência e género](#)

[Quadro 16 : Contagem dos trabalhadores em greve durante o ano, por escalão de PNT e tempo de paralisação](#)

CAPÍTULO 2 - REMUNERAÇÕES E ENCARGOS

[Quadro 17: Estrutura remuneratória, por género](#)

[Quadro 18: Total dos encargos anuais com pessoal](#)

[Quadro 18.1: Suplementos remuneratórios](#)

[Quadro 18.2: Encargos com prestações sociais](#)

[Quadro 18.3: Encargos com benefícios sociais](#)

CAPÍTULO 3 - HIGIENE E SEGURANÇA

[Quadro 19: Número de acidentes de trabalho e de dias de trabalho perdidos com baixa durante o ano, por género](#)

[Quadro 20: Número de casos de incapacidade declarados durante o ano, relativamente aos trabalhadores vítimas de acidente de trabalho](#)

[Quadro 21: Número de situações participadas e confirmadas de doença profissional e de dias de trabalho perdidos durante o ano](#)

[Quadro 22: Número e encargos das actividades de medicina no trabalho ocorridas durante o ano](#)

[Quadro 23: Número de intervenções das comissões de segurança e saúde no trabalho ocorridas durante o ano, por tipo](#)

[Quadro 24: Número de trabalhadores sujeitos a acções de reintegração profissional em resultado de acidentes de trabalho ou doença profissional durante o ano](#)

[Quadro 25: Número de acções de formação e sensibilização em matéria de segurança e saúde no trabalho](#)

[Quadro 26: Custos com a prevenção de acidentes e doenças profissionais durante o ano](#)

CAPÍTULO 4 - FORMAÇÃO PROFISSIONAL

[Quadro 27: Contagem relativa a participações em acções de formação profissional durante o ano, por tipo de acção, segundo a duração](#)

[Quadro 28: Contagem relativa a participações em acções de formação durante o ano, por grupo/cargo/carreira, segundo o tipo de acção](#)

[Quadro 29: Contagem das horas dispendidas em formação durante o ano, por grupo/cargo/carreira, segundo o tipo de acção](#)

[Quadro 30: Despesas anuais com formação](#)

CAPÍTULO 5 - RELAÇÕES PROFISSIONAIS

[Quadro 31: Relações profissionais](#)

[Quadro 32: Disciplina](#)

Quadro 1: Contagem dos trabalhadores por grupo/cargo/carreira, segundo a modalidade de vinculação e gênero, em 31 de dezembro

Grupo/Cargo/Carreira / Modalidade de vinculação	Cargo Político / Mandato		Nomeação definitiva		Nomeação Transitória por tempo indeterminado		Nomeação Transitória por tempo determinado		CT em Funções Públicas por tempo indeterminado		CT em Funções Públicas a termo resolutivo certo		CT em Funções Públicas a termo resolutivo incerto		Comissão de Serviço no âmbito da LTP		CT no âmbito do Código de Trabalho por tempo indeterminado		CT no âmbito do Código de Trabalho a termo (curto ou incerto)		Comissão de Serviço no âmbito do Código do Trabalho		TOTAL		TOTAL			
	M	F	M	F	M	F	M	F	M	F	M	F	M	F	M	F	M	F	M	F	M	F	M	F		M	F	
Representantes do poder legislativo e de órgãos executivos																								0	0	0		
Dirigente superior de 1º grau a)																								0	1	1		
Dirigente superior de 2º grau a)																								0	0	0		
Dirigente intermédio de 1º grau a)																								0	0	0		
Dirigente intermédio de 2º grau a)																								0	0	0		
Dirigente intermédio de 3º grau e seguintes a)																								0	0	0		
Técnico Superior																									0	0	0	
Assistente técnico, técnico de nível intermédio, pessoal administrativo											1														0	1	1	
Assistente operacional, operário, auxiliar																										0	0	0
Aprendizes e praticantes																										0	0	0
Informático																										0	0	0
Magistrado																										0	0	0
Diplomata																										0	0	0
Pessoal dos Serviços Externos do MNE - assistente de residência																										0	0	0
Pessoal de Inspeção																										0	0	0
Pessoal de Investigação Científica																										0	0	0
Docente Ensino Universitário																										0	0	0
Docente Ensino Superior Politécnico																										0	0	0
Educ. Infância e Doc. de Ens. Básico e Secundário											6															0	6	6
Médico																										0	0	0
Enfermeiro																										0	0	0
Téc. Diagnóstico e Terapêutica																										0	0	0
Técnico Superior de Saúde																										0	0	0
Chefe Tributária																										0	0	0
Pessoal de Administração Tributária																										0	0	0
Pessoal Aduaneiro																										0	0	0
Conservador e Notário																										0	0	0
Oficial dos Registos e do Notariado																										0	0	0
Oficial de Justiça																										0	0	0
Forças Armadas - Oficial b)																										0	0	0
Forças Armadas - Sargento b)																										0	0	0
Forças Armadas - Praça b)																										0	0	0
Policia Judicial																										0	0	0
Policia de Segurança Pública - Oficial																										0	0	0
Policia de Segurança Pública - Chefe de Policia																										0	0	0
Policia de Segurança Pública - Agente																										0	0	0
Guarda Nacional Republicana - Oficial																										0	0	0
Guarda Nacional Republicana - Sargento																										0	0	0
Guarda Nacional Republicana - Guarda																										0	0	0
Serviço Estrangeiros Fronteiras																										0	0	0
Guarda Prisional																										0	0	0
Outro Pessoal de Segurança C)																										0	0	0
Bombardo																										0	0	0
Policia Municipal																										0	0	0
Total		0	0	0	0	0	0	0	0	0	7	0	0	0	0	0	1	0	0	0	0	0	0	0	0	0	0	0

Prestitação de Serviços	M	F	Total
Tarifa	0	0	0
Arreca	0	0	0
Total	0	0	0

NOTAS:

Os totais dos quadros 1, 2, 3, 4, 12, 13 e 17 devem ser iguais, por grupo/cargo/carreira e por género.

a) Considerar os cargos abrangidos pelo Estatuto do Pessoal Dirigente (Lei nº 2/2004, de 15 de Janeiro e 5/1/2005, de 30 e Agosto e republicado pela Lei nº 64/2011, de 22 de Dezembro).

b) Postos das carreiras militares dos três ramos das Forças Armadas (Exército, Marinha e Força Aérea).

c) Registrar outro pessoal de segurança não considerado nas carreiras ou grupos anteriores, incluindo os trabalhadores pertencentes aos corpos especiais: SIS (Serviço de Informações de Segurança) e SIED (Serviço de Informações Estratégicas de Defesa).

d) Não considerar os trabalhadores ausentes há mais de 6 meses e os trabalhadores que estão em licença sem vencimento a 31 de dezembro.

Quadro 2: Contagem dos trabalhadores por grupo/cargo/carreira, segundo o escalão etário e gênero, em 31 de dezembro

Grupo/Cargos/Carreras / Escalão etário e gênero	SE Destacar a vermelho / Totais não estão iguais aos do Quadro 1																				TOTAL						
	Menor que 20 anos		20-24		25-29		30-34		35-39		40-44		45-49		50-54		55-59		60-64		65-69		maior ou igual a 70 anos		TOTAL		
	M	F	M	F	M	F	M	F	M	F	M	F	M	F	M	F	M	F	M	F	M	F	M	F	M	F	
Representantes do poder legislativo e de órgãos executivos																									0	0	
Dirigente superior de 1º grau a)																						1			0	1	
Dirigente superior de 2º grau a)																									0	0	
Dirigente intermediário de 1º grau a)																									0	0	
Dirigente intermediário de 2º grau a)																									0	0	
Dirigente intermediário de 3º grau e seguintes a)																									0	0	
Técnico Superior																									0	0	
Assistente técnico, técnico de nível intermediário, pessoal administrativo																					1				0	1	
Assistente operacional, operário, auxiliar																									0	0	
Aprendizes e praticantes																									0	0	
Informático																									0	0	
Megatradado																									0	0	
Diplomata																									0	0	
Pessoal dos Serviços Externos do MNE - assistente de residência																									0	0	
Pessoal de Inspeção																									0	0	
Pessoal de Investigação Científica																									0	0	
Docente Ensino Universitário																									0	0	
Docente Ensino Superior Politécnico																									0	0	
Educ. Infância e Doc. de Ens. Básico e Secundário																									0	0	
Médico															3			3								0	6
Enfermeiro																										0	0
Téc. Diagnóstico e Terapêutica																										0	0
Técnico Superior de Saúde																										0	0
Chefia Tributária																										0	0
Pessoal de Administração Tributária																										0	0
Pessoal Adm. de Arquivo																										0	0
Conservador e Notário																										0	0
Oficial dos Registos e do Notariado																										0	0
Oficial de Justiça																										0	0
Forças Armadas - Oficial (a)																										0	0
Forças Armadas - Sargento (a)																										0	0
Forças Armadas - Praça (a)																										0	0
Polícia Judiciária																										0	0
Polícia de Segurança Pública - Oficial																										0	0
Polícia de Segurança Pública - Chefe de Polícia																										0	0
Polícia de Segurança Pública - Agente																										0	0
Guarda Nacional Republicana - Oficial																										0	0
Guarda Nacional Republicana - Sargento																										0	0
Guarda Nacional Republicana - Guarda																										0	0
Serviço Estrangeiro Fronteiras																										0	0
Guarda Prisional																										0	0
Outro Pessoal de Segurança (a)																										0	0
Bombeiro																										0	0
Polícia Municipal																										0	0
TOTAL	0	0	0	0	0	0	0	0	0	0	0	0	0	0	0	3	0	3	0	1	0	1	0	0	0	0	8

Prestações de Serviços	SE Destacar a vermelho / Totais não estão iguais aos do Quadro 1																				TOTAL						
	Menor que 20 anos		20-24		25-29		30-34		35-39		40-44		45-49		50-54		55-59		60-64		65-69		maior ou igual a 70 anos		TOTAL		
	M	F	M	F	M	F	M	F	M	F	M	F	M	F	M	F	M	F	M	F	M	F	M	F	M	F	
Tarifa																										0	0
Avanço																										0	0
TOTAL	0	0	0	0	0	0	0	0	0	0	0	0	0	0	0	0	0	0	0	0	0	0	0	0	0	0	0

NOTAS:

Os totais dos quadros 1, 2, 3, 4, 12, 13 e 17 devem ser iguais, por grupo/cargo/carreira e por gênero.

a) Considerar os cargos abrangidos pelo Estatuto do Pessoal Dirigente (Leis nº 2/2004, de 15 de Janeiro e 51/2005, de 30 e Agosto e republicado pela Lei nº 64/2011, de 22 de Dezembro);

b) Posição das carreiras militares dos três ramos das Forças Armadas (Exército, Marinha e Força Aérea);

c) Registrar o número pessoal de segurança não considerado nas carreiras ou grupos anteriores, incluindo os trabalhadores pertencentes aos corpos especiais: SIS (Serviço de Informações de Segurança) e SIED (Serviço de Informações Estratégicas de Defesa);

d) Não considerar os trabalhadores ausentes há mais de 6 meses e os trabalhadores que estão em licença sem vencimento a 31 de dezembro.

Quadro 3: Contagem dos trabalhadores por grupo/cargo/carreira, segundo o nível de antiguidade e género, em 31 de dezembro

SE Células a vermelho - Totais não são iguais aos do Quadro1

Grupo/cargo/carreira/ Tempo de serviço	até 5 anos		5 - 9		10 - 14		15 - 19		20 - 24		25 - 29		30 - 34		35 - 39		40 ou mais anos		TOTAL		TOTAL		
	M	F	M	F	M	F	M	F	M	F	M	F	M	F	M	F	M	F	M	F			
	Representantes do poder legislativo e de órgãos executivos																						0
Dirigente superior de 1º grau a)																					1	0	1
Dirigente superior de 2º grau a)																					0	0	0
Dirigente intermédio de 1º grau a)																					0	0	0
Dirigente intermédio de 2º grau a)																					0	0	0
Dirigente intermédio de 3º grau e seguintes a)																					0	0	0
Técnico Superior																					0	0	0
Assistente técnico, técnico de nível intermédio, pessoal administrativo																					1	0	1
Assistente operacional, operário, auxiliar																					0	0	0
Aprendizes e praticantes																					0	0	0
Informático																					0	0	0
Magistrado																					0	0	0
Diplomata																					0	0	0
Pessoal dos Serviços Externos do MNE - assistente de residência																					0	0	0
Pessoal de Inspeção																					0	0	0
Pessoal de Investigação Científica																					0	0	0
Docente Ensino Universitário																					0	0	0
Docente Ensino Superior Politécnico																					0	0	0
Educ. Infância e Doc. do Ens. Básico e Secundário																					2	3	5
Médico																					0	0	0
Enfermeiro																					0	0	0
Téc. Diagnóstico e Terapêutica																					0	0	0
Técnico Superior de Saúde																					0	0	0
Chefia Tributária																					0	0	0
Pessoal de Administração Tributária																					0	0	0
Pessoal Aduaneiro																					0	0	0
Conservador e Notário																					0	0	0
Oficial dos Registos e do Notariado																					0	0	0
Oficial de Justiça																					0	0	0
Forças Armadas - Oficial b)																					0	0	0
Forças Armadas - Sargento b)																					0	0	0
Forças Armadas - Praça b)																					0	0	0
Polícia Judiciária																					0	0	0
Polícia de Segurança Pública - Oficial																					0	0	0
Polícia de Segurança Pública - Chefe do Polícia																					0	0	0
Polícia de Segurança Pública - Agente																					0	0	0
Guarda Nacional Republicana - Oficial																					0	0	0
Guarda Nacional Republicana - Sargento																					0	0	0
Guarda Nacional Republicana - Guarda																					0	0	0
Serviço Estrangeiros Fronteiras																					0	0	0
Guarda Prisional																					0	0	0
Outro Pessoal de Segurança c)																					0	0	0
Bombeiro																					0	0	0
Polícia Municipal																					0	0	0
Total	0	0	0	0	0	0	0	0	0	0	0	0	2	0	4	0	1	0	1	0	8	8	

NOTAS:
 Os totais dos quadros 1, 2, 3, 4, 12, 13 e 17 devem ser iguais, por grupo/cargo/carreira e por género.
 A antiguidade reporta-se ao tempo de serviço na Administração Pública.
 a) Considerar os cargos abrangidos pelo Estatuto do Pessoal Dirigente (Leis nº 2/2004, de 15 de Janeiro e 51/2005, de 30 e Agosto e republicado pela Lei nº 64/2011, de 22 de Dezembro);
 b) Postos das carreiras militares dos três ramos das Forças Armadas (Exército, Marinha e Força Aérea);
 c) Registrar outro pessoal de segurança não considerado nas carreira ou grupos anteriores, incluindo os trabalhadores pertencentes aos corpos especiais SIS (Serviço de Informações de Segurança) e SIED (Serviço de Informações Estratégicas de Defesa);
 d) Não considerar os trabalhadores ausentes há mais de 6 meses e os trabalhadores que estão em licença sem vencimento a 31 de dezembro.

Quadro 4: Contagem dos trabalhadores por grupo/cargo/carreira, segundo o nível de escolaridade e género, em 31 de dezembro

SE Células a vermelho - Totais não estão iguais aos do Quadro)

Grupo/Carga/Carreira / Habilitação Literária	Menos de 4 anos de escolaridade		4 anos de escolaridade		6 anos de escolaridade		9º ano ou equivalente		11º ano		12º ano ou equivalente		Bacharelato		Licenciatura		Mestrado		Doutoramento		TOTAL		Total	
	M	F	M	F	M	F	M	F	M	F	M	F	M	F	M	F	M	F	M	F	M	F		
Representantes do poder legislativo e de órgãos executivos																						0	0	0
Dirigente superior de 1º grau a)																1						0	1	1
Dirigente superior de 2º grau a)																						0	0	0
Dirigente intermédio de 1º grau a)																						0	0	0
Dirigente intermédio de 2º grau a)																						0	0	0
Dirigente intermédio de 3º grau e seguintes a)																						0	0	0
Técnico Superior																						0	0	0
Assistente Técnico, Técnico de nível intermédio, pessoal administrativo																						1	1	1
Assistente operacional, operário, auxiliar																						0	0	0
Aprendizes e praticantes																						0	0	0
Informático																						0	0	0
Magistrado																						0	0	0
Diplomata																						0	0	0
Pessoal dos Serviços Externos do MNE - assistente de residência																						0	0	0
Pessoal de Inspeção																						0	0	0
Pessoal de Investigação Científica																						0	0	0
Docente Ensino Universitário																						0	0	0
Docente Ensino Superior Politécnico																						0	0	0
Educ. Infância e Doc. do Ens. Básico e Secundário																						2	4	6
Médico																						0	0	0
Enfermeiro																						0	0	0
Téc. Diagnóstico e Terapêutica																						0	0	0
Técnico Superior de Saúde																						0	0	0
Chefe Tributária																						0	0	0
Pessoal de Administração Tributária																						0	0	0
Pessoal Aduaneiro																						0	0	0
Conservador e Notário																						0	0	0
Oficial dos Registos e do Notariado																						0	0	0
Oficial de Justiça																						0	0	0
Forças Armadas - Oficial b)																						0	0	0
Forças Armadas - Sargento b)																						0	0	0
Forças Armadas - Praça b)																						0	0	0
Polícia Judiciária																						0	0	0
Polícia de Segurança Pública - Oficial																						0	0	0
Polícia de Segurança Pública - Chefe de Polícia																						0	0	0
Polícia de Segurança Pública - Agente																						0	0	0
Guarda Nacional Republicana - Oficial																						0	0	0
Guarda Nacional Republicana - Sargento																						0	0	0
Guarda Nacional Republicana - Guarda																						0	0	0
Serviço Estrangeiro Fronteiras																						0	0	0
Guarda Prisional																						0	0	0
Outro Pessoal de Segurança c)																						0	0	0
Bombeiro																						0	0	0
Polícia Municipal																						0	0	0
Total	0	0	0	0	0	0	0	0	0	0	0	0	0	0	0	0	0	0	0	0	0	0	0	8

Grupo/Carga/Carreira / Habilitação Literária	Menos de 4 anos de escolaridade		4 anos de escolaridade		6 anos de escolaridade		9º ano ou equivalente		11º ano		12º ano ou equivalente		Bacharelato		Licenciatura		Mestrado		Doutoramento		TOTAL		Total	
	M	F	M	F	M	F	M	F	M	F	M	F	M	F	M	F	M	F	M	F	M	F		
Tarefa																						0	0	0
Avanço																						0	0	0
Total	0	0	0	0	0	0	0	0	0	0	0	0	0	0	0	0	0	0	0	0	0	0	0	0

NOTAS:

Os totais dos quadros 1, 2, 3, 4, 12, 13 e 17 devem ser iguais, por grupo/cargo/carreira e por género.

a) Considerar os cargos abrangidos pelo Estatuto do Pessoal Dirigente (Lei nº 2/2004, de 15 de janeiro e 51/2005, de 30 de agosto e republicado pela Lei nº 64/2011, de 22 de dezembro);

b) Postos das carreiras militares dos três ramos das Forças Armadas (Exército, Marinha e Força Aérea);

c) Registrar outro pessoal de segurança não considerado nas carreiras ou grupos anteriores, incluindo os trabalhadores pertencentes aos corpos especiais: SIS (Serviço de Informações de Segurança) e SIED (Serviço de Informações Estratégicas de Defesa);

d) Não considerar os trabalhadores ausentes há mais de 6 meses e os trabalhadores que estão em licença sem vencimento a 31 de dezembro.

Quadro 5: Contagem dos trabalhadores estrangeiros por grupo/cargo/carreira, segundo a nacionalidade e género, em 31 de dezembro

Grupo/cargo/carreira Proveniência do trabalhador	União Europeia		CPLP		Outros países		TOTAL		Total
	M	F	M	F	M	F	M	F	
Representantes do poder legislativo e de órgãos executivos							0	0	0
Dirigente superior de 1º grau a)							0	0	0
Dirigente superior de 2º grau a)							0	0	0
Dirigente intermédio de 1º grau a)							0	0	0
Dirigente intermédio de 2º grau a)							0	0	0
Dirigente intermédio de 3º grau e seguintes a)							0	0	0
Técnico Superior							0	0	0
Assistente técnico, técnico de nível intermédio, pessoal administrativo							0	0	0
Assistente operacional, operário, auxiliar							0	0	0
Aprendizes e praticantes							0	0	0
Informático							0	0	0
Magistrado							0	0	0
Diplomata							0	0	0
Pessoal dos Serviços Externos do MNE - assistente de residência							0	0	0
Pessoal de Inspeção							0	0	0
Pessoal de Investigação Científica							0	0	0
Docente Ensino Universitário							0	0	0
Docente Ensino Superior Politécnico							0	0	0
Educ. Infância e Doc. do Ens. Básico e Secundário							0	0	0
Médico							0	0	0
Enfermeiro							0	0	0
Téc. Diagnóstico e Terapêutica							0	0	0
Técnico Superior de Saúde							0	0	0
Chefia Tributária							0	0	0
Pessoal de Administração Tributária							0	0	0
Pessoal Aduaneiro							0	0	0
Conservador e Notário							0	0	0
Oficial dos Registos e do Notariado							0	0	0
Oficial de Justiça							0	0	0
Forças Armadas - Oficial b)							0	0	0
Forças Armadas - Sargento b)							0	0	0
Forças Armadas - Praça b)							0	0	0
Polícia Judiciária							0	0	0
Polícia de Segurança Pública - Oficial							0	0	0
Polícia de Segurança Pública - Chefe de Polícia							0	0	0
Polícia de Segurança Pública - Agente							0	0	0
Guarda Nacional Republicana - Oficial							0	0	0
Guarda Nacional Republicana - Sargento							0	0	0
Guarda Nacional Republicana - Guarda							0	0	0
Serviço Estrangeiros Fronteiras							0	0	0
Guarda Prisional							0	0	0
Outro Pessoal de Segurança c)							0	0	0
Bombeiro							0	0	0
Polícia Municipal							0	0	0
Total	0	0	0	0	0	0	0	0	0

Prestações de Serviços / Proveniência do trabalhador	União Europeia		CPLP		Outros países		TOTAL		Total
	M	F	M	F	M	F	M	F	
Tarefa							0	0	0
Avença							0	0	0
Total	0	0	0	0	0	0	0	0	0

NOTAS:

CPLP - Comunidade dos Países de Língua Portuguesa

Considerar o total de trabalhadores estrangeiros, não naturalizados, em efetividade de funções no serviço em 31 de Dezembro, de acordo com a naturalidade:

- a) Considerar os cargos abrangidos pelo Estatuto do Pessoal Dirigente (Leis nº 2/2004, de 15 de Janeiro e 51/2005, de 30 de Agosto e republicado pela Lei nº 64/2011, de 2005);
- b) Postos das carreiras militares dos três ramos das Forças Armadas (Exército, Marinha e Força Aérea);
- c) Registrar outro pessoal de segurança não considerado nas carreiras ou grupos anteriores, incluindo os trabalhadores pertencentes aos corpos especiais SIS (Serviço de Informações Estratégicas de Defesa);
- d) Não considerar os trabalhadores ausentes há mais de 6 meses e os trabalhadores que estão em licença sem vencimento a 31 de dezembro.

Quadro 6: Contagem de trabalhadores portadores de deficiência por grupo/cargo/carreira, segundo o escalão etário e gênero, em 31 de dezembro

Grupo/cargo/carreira	menor que 20 anos		20 - 24		25 - 29		30 - 34		35 - 39		40 - 44		45 - 49		50 - 54		55 - 59		60 - 64		65 - 69		maior ou igual a 70 anos		TOTAL		Total		
	M	F	M	F	M	F	M	F	M	F	M	F	M	F	M	F	M	F	M	F	M	F	M	F	M	F			
Representantes do poder legislativo e de órgãos executivos																											0	0	0
Dirigente superior de 1º grau a)																											0	0	0
Dirigente superior de 2º grau a)																											0	0	0
Dirigente intermediário de 1º grau a)																											0	0	0
Dirigente intermediário de 2º grau a)																											0	0	0
Dirigente intermediário de 3º grau e seguintes a)																											0	0	0
Técnico Superior																											0	0	0
Assistente técnico, técnico de nível intermediário, pessoal administrativo																											0	0	0
Assistente operacional, operário, auxiliar																											0	0	0
Aprendizes e praticantes																											0	0	0
Informático																											0	0	0
Magistrado																											0	0	0
Diplomata																											0	0	0
Pessoal dos Serviços Externos do MRE - assistente de residência																											0	0	0
Pessoal de Inspeção																											0	0	0
Pessoal de Investigação Científica																											0	0	0
Docente Ensino Universitário																											0	0	0
Docente Ensino Superior Politécnico																											0	0	0
Educ. Infância e Doc. do Ens. Básico e Secundário																										2	0	2	2
Médico																											0	0	0
Enfermeiro																											0	0	0
Téc. Diagnóstico e Terapêutica																											0	0	0
Técnico Superior de Saúde																											0	0	0
Chefe Tributária																											0	0	0
Pessoal de Administração Tributária																											0	0	0
Pessoal Aduaneiro																											0	0	0
Conservador e Notário																											0	0	0
Oficial dos Registos e do Notariado																											0	0	0
Oficial de Justiça																											0	0	0
Forças Armadas - Oficial b)																											0	0	0
Forças Armadas - Sargento b)																											0	0	0
Forças Armadas - Praça b)																											0	0	0
Polícia Judiciária																											0	0	0
Polícia de Segurança Pública - Oficial																											0	0	0
Polícia de Segurança Pública - Chefe de Polícia																											0	0	0
Polícia de Segurança Pública - Agente																											0	0	0
Guarda Nacional Republicana - Oficial																											0	0	0
Guarda Nacional Republicana - Sargento																											0	0	0
Guarda Nacional Republicana - Guarda																											0	0	0
Serviço Estrangeiro Fronteiras																											0	0	0
Guarda Prisional																											0	0	0
Outro Pessoal de Segurança c)																											0	0	0
Bombeiro																											0	0	0
Polícia Municipal																											0	0	0
Total	0	0	0	0	0	0	0	0	0	0	0	0	0	0	0	0	0	0	0	0	0	0	0	0	0	0	2	0	2
	menos de 20 anos		20 - 24		25 - 29		30 - 34		35 - 39		40 - 44		45 - 49		50 - 54		55 - 59		60 - 64		65 - 69		maior ou igual a 70 anos		TOTAL		Total		
Previdência de Serviços	M	F	M	F	M	F	M	F	M	F	M	F	M	F	M	F	M	F	M	F	M	F	M	F	M	F			
Tarefa																											0	0	0
Avença																											0	0	0
Total	0	0	0	0	0	0	0	0	0	0	0	0	0	0	0	0	0	0	0	0	0	0	0	0	0	0	2	0	2

NOTAS:

- Considere o total de trabalhadores que beneficiem de redução fiscal por motivo da sua deficiência:
- a) Considerar os cargos abrangidos pelo Estatuto do Pessoal Dirigente (Lei nº 27/2004, de 15 de Janeiro e 51/2005, de 30 de Agosto e republicado pela Lei nº 64/2011, de 22 de Dezembro);
- b) Postos das carreiras militares dos três ramos das Forças Armadas (Exército, Marinha e Força Aérea);
- c) Registrar outro pessoal de segurança não considerado nas carreiras ou grupos anteriores, incluindo os trabalhadores pertencentes aos corpos especiais SIS (Serviço de Informações de Segurança) e SIED (Serviço de Informações Estratégicas de Defesa);
- d) Não considerar os trabalhadores ausentes há mais de 6 meses e os trabalhadores que estão em licença sem vencimento a 31 de dezembro.

Quadro 7: Contagem dos trabalhadores admitidos e regressados durante o ano, por grupo/cargo/carreira e género, segundo o modo de ocupação do posto de trabalho ou modalidade de vinculação

Grupo/cargo/carreira/ Modos de ocupação do posto de trabalho	Procedimento concursal		Cedência		Mobilidade		Regresso de licença sem vencimento ou de período experimental		Comissão de serviço		CEAGP*		Outras situações		TOTAL		TOTAL
	M	F	M	F	M	F	M	F	M	F	M	F	M	F	M	F	
Representantes do poder legislativo e de órgãos executivos															0	0	0
Dirigente superior de 1º grau a)															0	0	0
Dirigente superior de 2º grau a)															0	0	0
Dirigente intermédio de 1º grau a)															0	0	0
Dirigente intermédio de 2º grau a)															0	0	0
Dirigente intermédio de 3º grau e seguintes a)															0	0	0
Técnico Superior															0	0	0
Assistente técnico, técnico de nível intermédio, pessoal administrativo															0	0	0
Assistente operacional, operário, auxiliar															0	0	0
Aprendizes e praticantes															0	0	0
Informático															0	0	0
Magistrado															0	0	0
Diplomata															0	0	0
Pessoal dos Serviços Externos do MNE - assistente de residência															0	0	0
Pessoal de Inspeção															0	0	0
Pessoal de Investigação Científica															0	0	0
Docente Ensino Universitário															0	0	0
Docente Ensino Superior Politécnico															0	0	0
Educ. Infância e Doc. do Ens. Básico e Secundário							3								0	3	3
Médico															0	0	0
Enfermeiro															0	0	0
Téc. Diagnóstico e Terapêutica															0	0	0
Técnico Superior de Saúde															0	0	0
Chefia Tributária															0	0	0
Pessoal de Administração Tributária															0	0	0
Pessoal Aduaneiro															0	0	0
Conservador e Notário															0	0	0
Oficial dos Registos e do Notariado															0	0	0
Oficial de Justiça															0	0	0
Forças Armadas - Oficial b)															0	0	0
Forças Armadas - Sargento b)															0	0	0
Forças Armadas - Praça b)															0	0	0
Polícia Judiciária															0	0	0
Polícia de Segurança Pública - Oficial															0	0	0
Polícia de Segurança Pública - Chefe de Polícia															0	0	0
Polícia de Segurança Pública - Agente															0	0	0
Guarda Nacional Republicana - Oficial															0	0	0
Guarda Nacional Republicana - Sargento															0	0	0
Guarda Nacional Republicana - Guarda															0	0	0
Serviço Estrangeiros Fronteiras															0	0	0
Guarda Prisional															0	0	0
Outro Pessoal de Segurança c)															0	0	0
Bombelro															0	0	0
Polícia Municipal															0	0	0
Total	0	0	0	0	0	0	3	0	0	0	0	0	0	0	0	3	3

Prestações de Serviços (Modalidades de vinculação)	M	F	Total
Tarifa			0
Avença			0
Total	0	0	0

Notas:

Considerar o total de efectivos admitidos pela 1ª vez ou regressados ao serviço entre 1 de Janeiro e 31 de Dezembro inclusive;

* Curso de Estudos Avançados em Gestão Pública. No caso de órgãos autárquicos considere, ainda, os formandos do CEAGPA;

a) Considerar os cargos abrangidos pelo Estatuto do Pessoal Dirigente (Leis nº 2/2004, de 15 de Janeiro e 51/2005, de 30 e Agosto e republicado pela Lei nº 64/2011, de 22 de Dezembro);

b) Postos das carreiras militares dos três ramos das Forças Armadas (Exército, Marinha e Força Aérea);

c) Registrar outro pessoal de segurança não considerado na carreira ou grupos anteriores, incluindo os trabalhadores pertencentes aos corpos especiais SIS (Serviço de Informações de Segurança) e SIED (Serviço de Informações Estratégicas de Defesa);

Quadro 8: Contagem das saídas de trabalhadores nomeados ou em comissão de serviço, por grupo/cargo/carreira, segundo o motivo de saída e género

Grupo/cargo/carreira/ Motivos de saída (durante o ano)	Morte		Reforma/ Aposentação		Limite de idade		Concluído sem sucesso de período experimental		Cessação por mútuo acordo		Exercerção a pedido do trabalhador		Aplicação de pena disciplinar expletiva		Mobilidade		Cedência		Comissão de serviço		Outras situações		TOTAL		Total			
	M	F	M	F	M	F	M	F	M	F	M	F	M	F	M	F	M	F	M	F	M	F	M	F				
Representantes do poder legislativo e do órgão executivos																									0	0	0	
Dirigente superior de 1º grau a)																										0	0	0
Dirigente superior de 2º grau a)																										0	0	0
Dirigente intermédio de 1º grau a)																										0	0	0
Dirigente intermédio de 2º grau a)																										0	0	0
Dirigente intermédio de 3º grau e seguintes a)																										0	0	0
Técnico Superior																										0	0	0
Assistente técnico, técnico de nível intermédio, pessoal administrativo																										0	0	0
Assistente operacional, operário, auxiliar																										0	0	0
Aprendizes e praticantes																										0	0	0
Informático																										0	0	0
Magistrado																										0	0	0
Diplomata																										0	0	0
Pessoal dos Serviços Externos do MME - assistente de residência																										0	0	0
Pessoal de Inspeção																										0	0	0
Pessoal de Investigação Científica																										0	0	0
Docente Ensino Universitário																										0	0	0
Docente Ensino Superior Politécnico																										0	0	0
Educ. Infância e Doc. do Ens. Básico e Secundário																										0	0	0
Médico																										0	0	0
Enfermeiro																										0	0	0
Téc. Diagnóstico e Terapêutica																										0	0	0
Técnico Superior de Saúde																										0	0	0
Chefia Tributária																										0	0	0
Pessoal de Administração Tributária																										0	0	0
Pessoal Advanço																										0	0	0
Conservador e Notário																										0	0	0
Oficial dos Registos e do Notariado																										0	0	0
Oficial de Justiça																										0	0	0
Forças Armadas - Oficial b)																										0	0	0
Forças Armadas - Sargento b)																										0	0	0
Forças Armadas - Praça b)																										0	0	0
Polícia Judiciária																										0	0	0
Polícia de Segurança Pública - Oficial																										0	0	0
Polícia de Segurança Pública - Chefe de Polícia																										0	0	0
Polícia de Segurança Pública - Agente																										0	0	0
Guarda Nacional Republicana - Oficial																										0	0	0
Guarda Nacional Republicana - Sargento																										0	0	0
Guarda Nacional Republicana - Guarda																										0	0	0
Serviço Estrangeiros Fronteiras																										0	0	0
Guarda Prisional																										0	0	0
Outro Pessoal de Segurança c)																										0	0	0
Bombeiro																										0	0	0
Polícia Municipal																										0	0	0
Total	0	0	0	0	0	0	0	0	0	0	0	0	0	0	0	0	0	0	0	0	0	0	0	0	0	0	0	0

NOTAS:

Incluir todos os trabalhadores em regime de Nomeação ao abrigo do art. 8º e em Comissão de Serviço ao abrigo do art. 9º da LTFP, aprovada em anexo a Lei nº 35/2014, de 20 de junho

a) Considerar os cargos abrangidos pelo Estatuto do Pessoal Dirigente (Leis nº 2/2004, de 15 de Janeiro e 51/2005, de 30 de Agosto e republicado pela Lei nº 64/2011, de 22 de Dezembro);

b) Prestos das carreiras militares dos três ramos das Forças Armadas (Exército, Marinha e Força Aérea);

c) Registrar outro pessoal de segurança não considerado nas carreiras ou grupos anteriores, incluindo os trabalhadores pertencentes aos corpos especiais: SIS (Serviço de Informações de Segurança) e SIED (Serviço de Informações Estratégicas de Defesa).

Quadro 9: Contagem das saídas de trabalhadores contratados, por grupo/cargo/carreira, segundo o motivo de saída e género

Grupo/cargo/carreira/ Motivos de saída (durante o ano)	Morte		Caducidade (berno)		Reforma/ Aposentação		Limite de idade		Conclusão sem sucesso do período experimental		Revogação (zeação por mútuo acordo)		Resolução (por iniciativa do trabalhador)		Demissão (por iniciativa do trabalhador)		Despedimento por inadaptação		Despedimento coletivo		Despedimento por extinção do posto de trabalho		Mobilidade		Códornia		Outras situações		TOTAL		Total							
	M	F	M	F	M	F	M	F	M	F	M	F	M	F	M	F	M	F	M	F	M	F	M	F	M	F	M	F	M	F								
Representantes do poder legislativo e de órgãos executivos																																		0	0	0		
Dirigente superior de 1º grau a)																																		0	0	0		
Dirigente superior de 2º grau a)																																		0	0	0		
Dirigente intermédio de 1º grau a)																																			0	0	0	
Dirigente intermédio de 2º grau a)																																			0	0	0	
Dirigente intermédio de 3º grau e seguintes a)																																			0	0	0	
Técnico Superior																																			1	0	1	
Assistente técnico, técnico de nível intermédio, pessoal administrativo																																			0	0	0	
Assistente operacional, operário, auxiliar																																			0	0	0	
Aprendizes e praticantes																																			0	0	0	
Informático																																			0	0	0	
Magistrado																																			0	0	0	
Diplomata																																			0	0	0	
Pessoal dos Serviços Externos do MNE - assistente de residência																																			0	0	0	
Pessoal de Inspecção																																			0	0	0	
Pessoal de Investigação Científica																																			0	0	0	
Docente Ensino Universitário																																			0	0	0	
Docente Ensino Superior Politécnico																																			0	0	0	
Educ. Infância e Doc. do Ens. Básico e Secundário																																			0	3	3	
Médico																																			0	0	0	
Enfermeiro																																				0	0	0
Téc. Diagnóstico e Terapêutica																																				0	0	0
Técnico Superior de Saúde																																				0	0	0
Chefia Tributária																																				0	0	0
Pessoal de Administração Tributária																																				0	0	0
Pessoal Adjuvante																																				0	0	0
Conservador e Notário																																				0	0	0
Oficial dos Registos e do Notariado																																				0	0	0
Oficial de Justiça																																				0	0	0
Forças Armadas - Oficial b)																																				0	0	0
Forças Armadas - Sargento b)																																				0	0	0
Forças Armadas - Praça b)																																				0	0	0
Polícia Judiciária																																				0	0	0
Polícia de Segurança Pública - Oficial																																				0	0	0
Polícia de Segurança Pública - Chefe de Polícia																																				0	0	0
Polícia de Segurança Pública - Agente																																				0	0	0
Guarda Nacional Republicana - Oficial																																				0	0	0
Guarda Nacional Republicana - Sargento																																				0	0	0
Guarda Nacional Republicana - Guarda																																				0	0	0
Serviço Estrangeiros Fronteiras																																				0	0	0
Guarda Prisional																																				0	0	0
Outro Pessoal de Segurança c)																																				0	0	0
Bombeiro																																				0	0	0
Polícia Municipal																																				0	0	0
Total	0	0	0	0	1	0	0	0	0	0	0	0	0	0	0	0	0	0	0	0	0	0	0	0	0	0	0	0	0	0	0	0	0	1	3	4		

NOTAS:

Incluir todos os trabalhadores em Contrato de Trabalho em Funções Públicas, e em Contrato de Trabalho no âmbito do Código do Trabalho;

a) Considerar os cargos abrangidos pelo Estatuto do Pessoal Dirigente (Leis nº 2/2004, de 15 de Janeiro e 51/2005, de 30 de Agosto e republicado pela Lei nº 64/2011, de 22 de Dezembro);

b) Polícias das carreiras militares dos três ramos das Forças Armadas (Exército, Marinha e Força Aérea);

c) Registrar outro pessoal de segurança não considerado nos carreira ou grupos anteriores, incluindo os trabalhadores pertencentes aos corpos especiais SIS (Serviço de Informações de Segurança) e SIED (Serviço de Informações Estratégicas de Defesa);

Quadro 10: Contagem dos postos de trabalho previstos e não ocupados durante o ano, por grupo/cargo/carreira, segundo a dificuldade de recrutamento

Grupo/cargo/carreira/ Dificuldades de recrutamento	Não abertura de procedimento concursal	Impugnação do procedimento concursal	Falta de autorização da entidade competente	Procedimento concursal improcedente	Procedimento concursal em desenvolvimento	Total
Representantes do poder legislativo e de órgãos executivos						0
Dirigente superior de 1º grau a)						0
Dirigente superior de 2º grau a)						0
Dirigente intermédio de 1º grau a)						0
Dirigente intermédio de 2º grau a)						0
Dirigente intermédio de 3º grau e seguintes a)						0
Técnico Superior						0
Assistente técnico, técnico de nível intermédio, pessoal administrativo						0
Assistente operacional, operário, auxiliar						0
Aprendizes e praticantes						0
Informático						0
Magistrado						0
Diplomata						0
Pessoal dos Serviços Externos do MNE - assistente de residência						0
Pessoal de Inspeção						0
Pessoal de Investigação Científica						0
Docente Ensino Universitário						0
Docente Ensino Superior Politécnico						0
Educ. Infância e Doc. do Ens. Básico e Secundário						0
Médico						0
Enfermeiro						0
Téc. Diagnóstico e Terapêutica						0
Técnico Superior de Saúde						0
Chefia Tributária						0
Pessoal de Administração Tributária						0
Pessoal Aduaneiro						0
Conservador e Notário						0
Oficial dos Registos e do Notariado						0
Oficial de Justiça						0
Forças Armadas - Oficial b)						0
Forças Armadas - Sargento b)						0
Forças Armadas - Praça b)						0
Polícia Judiciária						0
Polícia de Segurança Pública - Oficial						0
Polícia de Segurança Pública - Chefe de Polícia						0
Polícia de Segurança Pública - Agente						0
Guarda Nacional Republicana - Oficial						0
Guarda Nacional Republicana - Sargento						0
Guarda Nacional Republicana - Guarda						0
Serviço Estrangeiros Fronteiras						0
Guarda Prisional						0
Outro Pessoal de Segurança c)						0
Bombeiro						0
Polícia Municipal						0
Total	0	0	0	0	0	0

Notas:

- Para cada grupo, cargo ou carreira, indique o número de postos de trabalho previstos no mapa de pessoal, mas não ocupados durante o ano, por motivo de:

- não abertura de procedimento concursal, por razões imputáveis ao serviço;
- impugnação do procedimento concursal, devido a recurso com efeitos suspensivos ou anulação do procedimento;
- recrutamento não autorizado por não satisfação do pedido formulado à entidade competente;
- procedimento concursal improcedente, deserto, inexistência ou desistência dos candidatos aprovados;
- procedimento concursal em desenvolvimento.

a) Considerar os cargos abrangidos pelo Estatuto do Pessoal Dirigente (Leis nº 2/2004, de 15 de Janeiro e 51/2005, de 30 e Agosto e republicado pela Lei nº 64/2011, de 22 de Dezembro);

b) Postos das carreiras militares dos três ramos das Forças Armadas (Exército, Marinha e Força Aérea);

c) Registrar outro pessoal de segurança não considerado nas carreiras ou grupos anteriores, incluindo os trabalhadores pertencentes aos corpos especiais SIS (Serviço de Informações de Segurança) e SIED (Serviço de Informações Estratégicas de Defesa);

Quadro 11: Contagem das mudanças de situação dos trabalhadores, por grupo/cargo/carreira, segundo o motivo e género

Grupo/cargo/carreira/ Tipo de mudança	Promoções (carreiras não revistas e carreiras subsistentes)		Alteração obrigatória do posicionamento remuneratório (1)		Alteração do posicionamento remuneratório por opção gestionária (2)		Procedimento concursal		Consolidação da mobilidade na categoria (3)		TOTAL		Total
	M	F	M	F	M	F	M	F	M	F	M	F	
Representantes do poder legislativo e de órgãos executivos											0	0	0
Dirigente superior de 1º grau a)											0	0	0
Dirigente superior de 2º grau a)											0	0	0
Dirigente intermédio de 1º grau a)											0	0	0
Dirigente intermédio de 2º grau a)											0	0	0
Dirigente intermédio de 3º grau e seguintes a)											0	0	0
Técnico Superior											0	0	0
Assistente técnico, técnico de nível intermédio, pessoal administrativo											0	0	0
Assistente operacional, operário, auxiliar											0	0	0
Aprendizes e praticantes											0	0	0
Informático											0	0	0
Magistrado											0	0	0
Diplomata											0	0	0
Pessoal dos Serviços Externos do MNE - assistente de residência											0	0	0
Pessoal de Inspeção											0	0	0
Pessoal de Investigação Científica											0	0	0
Docente Ensino Universitário											0	0	0
Docente Ensino Superior Politécnico											0	0	0
Educ. Infância e Doc. do Ens. Básico e Secundário				4							0	4	4
Médico											0	0	0
Enfermeiro											0	0	0
Téc. Diagnóstico e Terapêutica											0	0	0
Técnico Superior de Saúde											0	0	0
Chefia Tributária											0	0	0
Pessoal de Administração Tributária											0	0	0
Pessoal Aduaneiro											0	0	0
Conservador e Notário											0	0	0
Oficial dos Registos e do Notariado											0	0	0
Oficial de Justiça											0	0	0
Forças Armadas - Oficial b)											0	0	0
Forças Armadas - Sargento b)											0	0	0
Forças Armadas - Praça b)											0	0	0
Polícia Judiciária											0	0	0
Polícia de Segurança Pública - Oficial											0	0	0
Polícia de Segurança Pública - Chefe de Polícia											0	0	0
Polícia de Segurança Pública - Agente											0	0	0
Guarda Nacional Republicana - Oficial											0	0	0
Guarda Nacional Republicana - Sargento											0	0	0
Guarda Nacional Republicana - Guarda											0	0	0
Serviço Estrangeiros Fronteiras											0	0	0
Guarda Prisional											0	0	0
Outro Pessoal de Segurança c)											0	0	0
Bombeiro											0	0	0
Polícia Municipal											0	0	0
Total	0	0	0	4	0	0	0	0	0	0	0	4	4

NOTAS:

(1) e (2) - Artigos 156º, 157º e 158 da LTFP, aprovada em anexo à Lei nº 35/2014, de 20 de junho

(3) - Artigo 99º da LTFP, aprovada em anexo à Lei nº 35/2014, de 20 de junho

a) Considerar os cargos abrangidos pelo Estatuto do Pessoal Dirigente (Leis nº 2/2004, de 15 de janeiro e 51/2005, de 30 e Agosto e republicado pela Lei nº 64/2011, de 22 de Dezembro);

b) Postos das carreiras militares dos três ramos das Forças Armadas (Exército, Marinha e Força Aérea);

c) Registrar outro pessoal de segurança não considerado nas carreiras ou grupos anteriores, incluindo os trabalhadores pertencentes aos corpos especiais SIS (Serviço de Informações de Segurança) e SIED (Serviço de Informações Estratégicas de Defesa);

Quadro 12: Contagem dos trabalhadores por grupo/cargo/carreira, segundo a modalidade de horário de trabalho e género, em 31 de dezembro

SE Células a vermelho - Totais não estão iguais aos do Quadro 1

Grupo/cargo/carreira	Rígido		Flexível		Desfasado		Jornada contínua		Trabalho por turnos		Específico (*)		Isenção de horário		TOTAL		Total		
	M	F	M	F	M	F	M	F	M	F	M	F	M	F	M	F			
Representantes do poder legislativo e de órgãos executivos																	0	0	0
Dirigente superior de 1º grau a)																1	0	1	1
Dirigente superior de 2º grau a)																	0	0	0
Dirigente intermédio de 1º grau a)																	0	0	0
Dirigente intermédio de 2º grau a)																	0	0	0
Dirigente intermédio de 3º grau e seguintes a)																	0	0	0
Técnico Superior																	0	0	0
Assistente técnico, técnico de nível intermédio, pessoal administrativo						1											0	1	1
Assistente operacional, operário, auxiliar																	0	0	0
Aprendizes e praticantes																	0	0	0
Informático																	0	0	0
Magistrado																	0	0	0
Diplomata																	0	0	0
Pessoal dos Serviços Externos do MNE - assistente de residência																	0	0	0
Pessoal de Inspeção																	0	0	0
Pessoal de Investigação Científica																	0	0	0
Docente Ensino Universitário																	0	0	0
Docente Ensino Superior Politécnico																	0	0	0
Educ. Infância e Doc. do Ens. Básico e Secundário						6											0	6	6
Médico																	0	0	0
Enfermeiro																	0	0	0
Téc. Diagnóstico e Terapêutica																	0	0	0
Técnico Superior de Saúde																	0	0	0
Chefia Tributária																	0	0	0
Pessoal de Administração Tributária																	0	0	0
Pessoal Aduaneiro																	0	0	0
Conservador e Notário																	0	0	0
Oficial dos Registos e do Notariado																	0	0	0
Oficial de Justiça																	0	0	0
Forças Armadas - Oficial b)																	0	0	0
Forças Armadas - Sargento b)																	0	0	0
Forças Armadas - Praça b)																	0	0	0
Polícia Judiciária																	0	0	0
Polícia de Segurança Pública - Oficial																	0	0	0
Polícia de Segurança Pública - Chefe de Polícia																	0	0	0
Polícia de Segurança Pública - Agente																	0	0	0
Guarda Nacional Republicana - Oficial																	0	0	0
Guarda Nacional Republicana - Sargento																	0	0	0
Guarda Nacional Republicana - Guarda																	0	0	0
Serviço Estrangeiros Fronteiras																	0	0	0
Guarda Prisional																	0	0	0
Outro Pessoal de Segurança c)																	0	0	0
Bombeiro																	0	0	0
Polícia Municipal																	0	0	0
Total	0	0	0	7	0	0	0	0	0	0	0	0	0	0	0	1	0	8	8

NOTAS:

Os totais dos quadros 1, 2, 3, 4, 12, 13 e 17 devem ser iguais, por grupo/cargo/carreira e por género.

(*) Artigo 110º da LTFP, aprovada em anexo à Lei nº 35/2014, de 20 de junho

a) Considerar os cargos abrangidos pelo Estatuto do Pessoal Dirigente (Leis nº 2/2004, de 15 de janeiro e 51/2005, de 30 e Agosto e republicado pela Lei nº 64/2011, de 22 de Dezembro);

b) Postos das carreiras militares dos três ramos das Forças Armadas (Exército, Marinha e Força Aérea);

c) Registar outro pessoal de segurança não considerado nas carreiras ou grupos anteriores, incluindo os trabalhadores pertencentes aos corpos especiais SIS (Serviço de Informações de Segurança) e SIED (Serviço de Informações Estratégicas de Defesa);

d) Considerar a meia jornada (Lei 84/2015, de 7/08)

Quadro 13: Contagem dos trabalhadores por grupo/cargo/carreira, segundo o período normal de trabalho (PNT) e género, em 31 de dezembro

SE Células a vermelho - Totais não são iguais aos do Quadro1

Grupo/cargo/carreira	Tempo completo																PNT inferior ao praticado a tempo completo						TOTAL		
																	Tempo parcial ou outro regime especial (*)	Tempo parcial ou outro regime especial (*)	Tempo parcial ou outro regime especial (*)	Tempo parcial ou outro regime especial (*)	Tempo parcial ou outro regime especial (*)	M		F	Total
																	células abertas para indicar nº horas/semana								
	35 horas		40 horas		42 horas																				
M	F	M	F	M	F	M	F	M	F	M	F	M	F	M	F	M	F	M	F	Total					
Representantes do poder legislativo e de órgãos executivos																					0	0	0		
Dirigente superior de 1º grau a)		1																			0	1	1		
Dirigente superior de 2º grau a)																					0	0	0		
Dirigente intermédio de 1º grau a)																					0	0	0		
Dirigente intermédio de 2º grau a)																					0	0	0		
Dirigente intermédio de 3º grau e seguintes a)																					0	0	0		
Técnico Superior																					0	0	0		
Assistente técnico, técnico de nível intermédio, pessoal administrativo		1																			0	1	1		
Assistente operacional, operário, auxiliar																					0	0	0		
Aprendizes e praticantes																					0	0	0		
Informático																					0	0	0		
Magistrado																					0	0	0		
Diplomata																					0	0	0		
Pessoal dos Serviços Externos do MNE - assistente de residência																					0	0	0		
Pessoal de Inspeção																					0	0	0		
Pessoal de Investigação Científica																					0	0	0		
Docente Ensino Universitário																					0	0	0		
Docente Ensino Superior Politécnico																					0	0	0		
Educ. Infância e Doc. do Ens. Básico e Secundário		6																			0	6	6		
Médico																					0	0	0		
Enfermeiro																					0	0	0		
Téc. Diagnóstico e Terapêutica																					0	0	0		
Técnico Superior de Saúde																					0	0	0		
Chefe Tributária																					0	0	0		
Pessoal da Administração Tributária																					0	0	0		
Pessoal Advançado																					0	0	0		
Conservador e Notário																					0	0	0		
Oficial dos Registos e do Notariado																					0	0	0		
Oficial de Justiça																					0	0	0		
Forças Armadas - Oficial b)																					0	0	0		
Forças Armadas - Sargento b)																					0	0	0		
Forças Armadas - Praça b)																					0	0	0		
Policia Judiciária																					0	0	0		
Policia de Segurança Pública - Oficial																					0	0	0		
Policia de Segurança Pública - Chefe de Policia																					0	0	0		
Policia de Segurança Pública - Agente																					0	0	0		
Guarda Nacional Republicana - Oficial																					0	0	0		
Guarda Nacional Republicana - Sargento																					0	0	0		
Guarda Nacional Republicana - Guarda																					0	0	0		
Serviço Estrangeiros Fronteiras																					0	0	0		
Guarda Prisional																					0	0	0		
Outro Pessoal de Segurança c)																					0	0	0		
Bombeiro																					0	0	0		
Policia Municipal																					0	0	0		
Total	0	8	0	0	0	0	0	0	0	0	0	0	0	0	0	0	0	0	0	0	8	8	8		

NOTAS:

Os totais dos quadros 1, 2, 3, 4, 12, 13 e 17 devem ser iguais, por grupo/cargo/carreira e por género.

Indique para cada um dos horários de trabalho semanal, assinalados ou a assinalar, o número de trabalhadores que o praticam:

PNT - Número de horas de trabalho semanal em vigor no serviço, fixado ou autorizado por lei. No mesmo serviço pode haver diferentes períodos normais de trabalho:

(*) - Trabalho a tempo parcial, meia jornada ou outro regime: indicar o número de horas de trabalho semanais, se inferior ao praticado a tempo completo:

Quando existirem mais do que 3 horários a tempo parcial (incompletos) deve optar por estabelecer escalões em cada uma das células abertas de modo a contemplar todos os horários incompletos.

a) Considerar os cargos abrangidos pelo Estatuto do Pessoal Dirigente (Leis nº 2/2004, de 15 de Janeiro e 51/2005, de 30 de Agosto e republicado pela Lei nº 64/2011, de 22 de Dezembro);

b) Postos das carreiras militares dos três ramos das Forças Armadas (Exército, Marinha e Força Aérea);

c) Registrar outro pessoal de segurança não considerado nas carreiras ou grupos anteriores, incluindo os trabalhadores pertencentes aos corpos especiais S5 (Serviço de Informações de Segurança) e S10 (Serviço de Informações Estratégicas de Defesa);

d) Não considerar os trabalhadores ausentes há mais de 6 meses e os trabalhadores que estão em licença sem vencimento a 31 de dezembro.

Quadro 14: Contagem das horas de trabalho suplementar durante o ano, por grupo/cargo/carreira, segundo a modalidade de prestação do trabalho e género

Grupo/cargo/carreira/ Modalidade de prestação do trabalho suplementar	Trabalho suplementar diurno		Trabalho suplementar nocturno		Trabalho em dias de descanso semanal obrigatório		Trabalho em dias de descanso semanal complementar		Trabalho em dias feriados		TOTAL		TOTAL	
	M	F	M	F	M	F	M	F	M	F	M	F		
Representantes do poder legislativo e de órgãos executivos												0:00	0:00	0:00
Dirigente superior de 1º grau a)												0:00	0:00	0:00
Dirigente superior de 2º grau a)												0:00	0:00	0:00
Dirigente Intermédio de 1º grau a)												0:00	0:00	0:00
Dirigente Intermédio de 2º grau a)												0:00	0:00	0:00
Dirigente Intermédio de 3º grau e seguintes a)												0:00	0:00	0:00
Técnico Superior												0:00	0:00	0:00
Assistente técnico, técnico de nível intermédio, pessoal administrativo												0:00	0:00	0:00
Assistente operacional, operário, auxiliar												0:00	0:00	0:00
Aprendizes e praticantes												0:00	0:00	0:00
Informático												0:00	0:00	0:00
Magistrado												0:00	0:00	0:00
Diplomata												0:00	0:00	0:00
Pessoal dos Serviços Externos do MNE - assistente de residência												0:00	0:00	0:00
Pessoal de Inspeção												0:00	0:00	0:00
Pessoal de Investigação Científica												0:00	0:00	0:00
Docente Ensino Universitário												0:00	0:00	0:00
Docente Ensino Superior Politécnico												0:00	0:00	0:00
Educ. Infância e Doc. do Ens. Básico e Secundário												0:00	0:00	0:00
Médico												0:00	0:00	0:00
Enfermeiro												0:00	0:00	0:00
Téc. Diagnóstico e Terapêutica												0:00	0:00	0:00
Técnico Superior de Saúde												0:00	0:00	0:00
Chefia Tributária												0:00	0:00	0:00
Pessoal de Administração Tributária												0:00	0:00	0:00
Pessoal Aduaneiro												0:00	0:00	0:00
Conservador e Notário												0:00	0:00	0:00
Oficial dos Registos e do Notariado												0:00	0:00	0:00
Oficial de Justiça												0:00	0:00	0:00
Forças Armadas - Oficial b)												0:00	0:00	0:00
Forças Armadas - Sargento b)												0:00	0:00	0:00
Forças Armadas - Praça b)												0:00	0:00	0:00
Polícia Judiciária												0:00	0:00	0:00
Polícia de Segurança Pública - Oficial												0:00	0:00	0:00
Polícia de Segurança Pública - Chefe de Polícia												0:00	0:00	0:00
Polícia de Segurança Pública - Agente												0:00	0:00	0:00
Guarda Nacional Republicana - Oficial												0:00	0:00	0:00
Guarda Nacional Republicana - Sargento												0:00	0:00	0:00
Guarda Nacional Republicana - Guarda												0:00	0:00	0:00
Serviço Estrangeiros Fronteiras												0:00	0:00	0:00
Guarda Prisional												0:00	0:00	0:00
Outro Pessoal de Segurança c)												0:00	0:00	0:00
Bombeiro												0:00	0:00	0:00
Polícia Municipal												0:00	0:00	0:00
Total	0:00	0:00	0:00	0:00	0:00	0:00	0:00	0:00	0:00	0:00	0:00	0:00	0:00	0:00

NOTAS:

Considerar o total de horas suplementares/extraordinárias efectuadas pelos trabalhadores do serviço entre 1 de janeiro e 31 de dezembro, nas situações identificadas;

O trabalho suplementar diurno e nocturno so contempla o trabalho suplementar efectuado em dias normais de trabalho (primeiras 2 colunas).

As 3 colunas seguintes são específicas para o trabalho suplementar em dias de descanso semanal obrigatório, complementar e feriados.

a) Considerar os cargos abrangidos pelo Estatuto do Pessoal Dirigente (Leis nº 2/2004, de 15 de janeiro e 51/2005, de 30 e Agosto e republicado pela Lei nº 64/2011, de 22 de Dezembro);

b) Postos das carreiras militares dos três ramos das Forças Armadas (Exército, Marinha e Força Aérea);

c) Registrar outro pessoal de segurança não considerado nas carreira ou grupos anteriores, incluindo os trabalhadores pertencentes aos corpos especiais SIS (Serviço de Informações de Segurança) e SIED (Serviço de Informações Estratégicas de Defesa);

Quadro 14.1: Contagem das horas de trabalho nocturno, normal e suplementar durante o ano, por grupo/cargo/carreira, segundo o género

Grupo/cargo/carreira/ Horas do trabalho nocturno	Trabalho nocturno normal		Trabalho nocturno suplementar		TOTAL		TOTAL
	M	F	M	F	M	F	
Representantes do poder legislativo e de órgãos executivos					0:00	0:00	0:00
Dirigente superior de 1º grau a)					0:00	0:00	0:00
Dirigente superior de 2º grau a)					0:00	0:00	0:00
Dirigente intermédio de 1º grau a)					0:00	0:00	0:00
Dirigente intermédio de 2º grau a)					0:00	0:00	0:00
Dirigente intermédio de 3º grau e seguintes a)					0:00	0:00	0:00
Técnico Superior					0:00	0:00	0:00
Assistente técnico, técnico de nível intermédio, pessoal administrativo					0:00	0:00	0:00
Assistente operacional, operário, auxiliar					0:00	0:00	0:00
Aprendizes e praticantes					0:00	0:00	0:00
Informático					0:00	0:00	0:00
Magistrado					0:00	0:00	0:00
Diplomata					0:00	0:00	0:00
Pessoal dos Serviços Externos do MNE - assistente de residência					0:00	0:00	0:00
Pessoal de Inspeção					0:00	0:00	0:00
Pessoal de Investigação Científica					0:00	0:00	0:00
Docente Ensino Universitário					0:00	0:00	0:00
Docente Ensino Superior Politécnico					0:00	0:00	0:00
Educ. Infância e Doc. do Ens. Básico e Secundário					0:00	0:00	0:00
Médico					0:00	0:00	0:00
Enfermeiro					0:00	0:00	0:00
Téc. Diagnóstico e Terapêutica					0:00	0:00	0:00
Técnico Superior de Saúde					0:00	0:00	0:00
Chefia Tributária					0:00	0:00	0:00
Pessoal de Administração Tributária					0:00	0:00	0:00
Pessoal Aduaneiro					0:00	0:00	0:00
Conservador e Notário					0:00	0:00	0:00
Oficial dos Registos e do Notariado					0:00	0:00	0:00
Oficial de Justiça					0:00	0:00	0:00
Forças Armadas - Oficial b)					0:00	0:00	0:00
Forças Armadas - Sargento b)					0:00	0:00	0:00
Forças Armadas - Praça b)					0:00	0:00	0:00
Polícia Judiciária					0:00	0:00	0:00
Polícia de Segurança Pública - Oficial					0:00	0:00	0:00
Polícia de Segurança Pública - Chefe de Polícia					0:00	0:00	0:00
Polícia de Segurança Pública - Agente					0:00	0:00	0:00
Guarda Nacional Republicana - Oficial					0:00	0:00	0:00
Guarda Nacional Republicana - Sargento					0:00	0:00	0:00
Guarda Nacional Republicana - Guarda					0:00	0:00	0:00
Serviço Estrangeiros Fronteiras					0:00	0:00	0:00
Guarda Prisional					0:00	0:00	0:00
Outro Pessoal de Segurança c)					0:00	0:00	0:00
Bombeiro					0:00	0:00	0:00
Polícia Municipal					0:00	0:00	0:00
Total	0:00	0:00	0:00	0:00	0:00	0:00	0:00

NOTAS:

Considerar o total de horas efectuadas pelos trabalhadores do serviço entre 1 de janeiro e 31 de dezembro, nas situações identificadas;

Este quadro refere-se apenas a trabalho nocturno. Para o preenchimento da coluna "trabalho nocturno suplementar" neste quadro deve-se considerar o trabalho suplementar efectuado em dias normais e em dias de descanso semanal obrigatório, complementar e feriados.

a) Considerar os cargos abrangidos pelo Estatuto do Pessoal Dirigente (Leis nº 2/2004, de 15 de janeiro e 51/2005, de 30 e Agosto e republicado pela Lei nº 64/2011, de 22 de Dezembro);

b) Postos das carreiras militares dos três ramos das Forças Armadas (Exército, Marinha e Força Aérea);

c) Registrar outro pessoal de segurança não considerado nas carreiras ou grupos anteriores, incluindo os trabalhadores pertencentes aos corpos especiais SIS (Serviço de Informações de Segurança) e SIED (Serviço de Informações Estratégicas de Defesa);

Quadro 15: Contagem dos dias de ausências ao trabalho durante o ano, por grupo/cargo/carreira, segundo o motivo de ausência e género

Grupo/cargo/carreira/ Motivos de ausência	Casamento		Proteção na parentalidade		Falecimento de familiar		Doença		Por acidente em serviço ou doença profissional		Assistência a familiares		Trabalhador-estudante		Por conta de período de ferias		Com perda de vencimento		Cumprimento de pena disciplinar		Greve		Injustificadas		Outros		Total		TOTAL	
	M	F	M	F	M	F	M	F	M	F	M	F	M	F	M	F	M	F	M	F	M	F	M	F	M	F	M	F		
Representantes do poder legislativo e de órgãos executivos																												0,0	0,0	0,0
Dirigente superior de 1º grau a)																												0,0	0,0	0,0
Dirigente superior de 2º grau a)																												0,0	0,0	0,0
Dirigente intermédio de 1º grau a)																												0,0	0,0	0,0
Dirigente intermédio de 2º grau a)																												0,0	0,0	0,0
Dirigente intermédio de 3º grau e seguintes a)																												0,0	0,0	0,0
Técnico Superior								71,0																				71,0	0,0	71,0
Assistente técnico, técnico de nível intermédio, pessoal administrativo																												0,0	0,0	0,0
Assistente operacional, operário, auxiliar																												0,0	0,0	0,0
Aprendizes e praticantes																												0,0	0,0	0,0
Informático																												0,0	0,0	0,0
Magistrado																												0,0	0,0	0,0
Diplomata																												0,0	0,0	0,0
Pessoal dos Serviços Externos do MNE - assistente de residência																												0,0	0,0	0,0
Pessoal de Inspeção																												0,0	0,0	0,0
Pessoal de Investigação Científica																												0,0	0,0	0,0
Docente Ensino Universitário																												0,0	0,0	0,0
Docente Ensino Superior Politécnico																												0,0	0,0	0,0
Educ. Infância e Doc. do Ens. Básico e Secundário							4,0		5,0																			0,0	9,0	9,0
Médico																												0,0	0,0	0,0
Enfermeiro																												0,0	0,0	0,0
Téc. Diagnóstico e Terapêutica																												0,0	0,0	0,0
Técnico Superior de Saúde																												0,0	0,0	0,0
Chefe Tributária																												0,0	0,0	0,0
Pessoal de Administração Tributária																												0,0	0,0	0,0
Pessoal Aduaneiro																												0,0	0,0	0,0
Conservador e Notário																												0,0	0,0	0,0
Oficial dos Registos e do Notariado																												0,0	0,0	0,0
Oficial de Justiça																												0,0	0,0	0,0
Forças Armadas - Oficial b)																												0,0	0,0	0,0
Forças Armadas - Sargento b)																												0,0	0,0	0,0
Forças Armadas - Praça b)																												0,0	0,0	0,0
Polícia Judiciária																												0,0	0,0	0,0
Polícia de Segurança Pública - Oficial																												0,0	0,0	0,0
Polícia de Segurança Pública - Chefe de Polícia																												0,0	0,0	0,0
Polícia de Segurança Pública - Agente																												0,0	0,0	0,0
Guarda Nacional Republicana - Oficial																												0,0	0,0	0,0
Guarda Nacional Republicana - Sargento																												0,0	0,0	0,0
Guarda Nacional Republicana - Guarda																												0,0	0,0	0,0
Serviço Estrangeiros Fronteiras																												0,0	0,0	0,0
Guarda Prisional																												0,0	0,0	0,0
Outro Pessoal de Segurança c)																												0,0	0,0	0,0
Bombeiro																												0,0	0,0	0,0
Polícia Municipal																												0,0	0,0	0,0
Total	0,0	0,0	0,0	0,0	0,0	4,0	71,0	5,0	0,0	0,0	0,0	0,0	0,0	0,0	0,0	0,0	0,0	0,0	0,0	0,0	0,0	0,0	0,0	0,0	0,0	0,0	0,0	71,0	9,0	80,0

NOTAS:

Considerar o total de dias completos de ausência ou períodos de meio dia:

- a) Considerar os cargos abrangidos pelo Estatuto do Pessoal Dirigente (Leis nº 2/2004, de 15 de Janeiro e 51/2005, de 30 e Agosto e republicado pela Lei nº 64/2011, de 22 de Dezembro);
b) Postos das carreiras militares dos três ramos das Forças Armadas (Exército, Marinha e Força Aérea);
c) Registrar outro pessoal de segurança não considerado nas carreiras ou grupos anteriores, incluindo os trabalhadores pertencentes aos corpos especiais SIS (Serviço de Informações de Segurança) e SIED (Serviço de Informações Estratégicas de Defesa).

Quadro 16 : Contagem dos trabalhadores em greve durante o ano, por escalão de PNT e tempo de paralisação

Identificação da greve			
Data	Âmbito (escolher da lista em baixo)		Motivo(s) da greve
26/10/2018	Adm Pública-Geral		Este campo contém uma lista para o(s) motivo(s) da greve. Deve ser escolhido na lista definida pelo menos 1 motivo por greve.
PNT (*)	Nº de trabalhadores em greve	Duração da paralisação (em hh/mm)	
35 horas	0	0:00	
40 horas			
42 horas			
Trabalho a tempo parcial (**)			
Outros			
Total	0	0:00	

Substituir dd-mm-aaaa pelo dia, mês e ano respectivo da greve

(*) Período Normal de Trabalho

Clicar em cima das células a amarelo na seta à direita para escolher o item correspondente da lista de valores disponível

(**) Artigo 68º da LTFP, aprovada em anexo à Lei nº 35/2014, de 20 de junho; Lei n.º 84/2015, de 7 de agosto

Identificação da greve			
Data	Âmbito (escolher da lista em baixo)		Motivo(s) da greve
15/11/2018	Greve Geral		Este campo contém uma lista para o(s) motivo(s) da greve. Deve ser escolhido na lista definida pelo menos 1 motivo por greve.
PNT (*)	Nº de trabalhadores em greve	Duração da paralisação (em hh/mm)	
35 horas	0	0:00	
40 horas			
42 horas			
Trabalho a tempo parcial (**)			
Outros			
Total	0	0:00	

Substituir dd-mm-aaaa pelo dia, mês e ano respectivo da greve

(*) Período Normal de Trabalho

Clicar em cima das células a amarelo na seta à direita para escolher o item correspondente da lista de valores disponível

(**) Artigo 68º da LTFP, aprovada em anexo à Lei nº 35/2014, de 20 de junho; Lei n.º 84/2015, de 7 de agosto

Identificação da greve			
Data	Âmbito (escolher da lista em baixo)		Motivo(s) da greve
dd-mm-aaaa			Este campo contém uma lista para o(s) motivo(s) da greve. Deve ser escolhido na lista definida pelo menos 1 motivo por greve.
PNT (*)	Nº de trabalhadores em greve	Duração da paralisação (em hh/mm)	
35 horas			
40 horas			
42 horas			
Trabalho a tempo parcial (**)			
Outros			
Total	0	0:00	

Substituir dd-mm-aaaa pelo dia, mês e ano respectivo da greve

(*) Período Normal de Trabalho

Clicar em cima das células a amarelo na seta à direita para escolher o item correspondente da lista de valores disponível

(**) Artigo 68º da LTFP, aprovada em anexo à Lei nº 35/2014, de 20 de junho; Lei n.º 84/2015, de 7 de agosto

Identificação da greve			
Data	Âmbito (escolher da lista em baixo)		Motivo(s) da greve
dd-mm-aaaa			Este campo contém uma lista para o(s) motivo(s) da greve. Deve ser escolhido na lista definida pelo menos 1 motivo por greve.
PNT (*)	Nº de trabalhadores em greve	Duração da paralisação (em hh/mm)	
35 horas			
40 horas			
42 horas			
Trabalho a tempo parcial (**)			
Outros			
Total	0	0:00	

Substituir dd-mm-aaaa pelo dia, mês e ano respectivo da greve

(*) Período Normal de Trabalho

Clicar em cima das células a amarelo na seta à direita para escolher o item correspondente da lista de valores disponível

(**) Artigo 68º da LTFP, aprovada em anexo à Lei nº 35/2014, de 20 de junho; Lei n.º 84/2015, de 7 de agosto

Identificação da greve			
Data	Âmbito (escolher da lista em baixo)		Motivo(s) da greve
dd-mm-aaaa			Este campo contém uma lista para o(s) motivo(s) da greve. Deve ser escolhido na lista definida pelo menos 1 motivo por greve.
PNT (*)	Nº de trabalhadores em greve	Duração da paralisação (em hh/mm)	
35 horas			
40 horas			
42 horas			
Trabalho a tempo parcial (**)			
Outros			
Total	0	0:00	

Substituir dd-mm-aaaa pelo dia, mês e ano respectivo da greve

(*) Período Normal de Trabalho

Clicar em cima das células a amarelo na seta à direita para escolher o item correspondente da lista de valores disponível

Quadro 17: Estrutura remuneratória, por género

A - Remunerações mensais ilíquidas (brutas)

Mês de referência: Dezembro

(Indicar o Nº de trabalhadores de acordo com a respectiva posição remuneratória, independentemente de terem ou não recebido a remuneração ou outros abonos no mês de Dezembro)

Género / Escalão de remunerações	Número de trabalhadores		
	Masculino	Feminino	Total
Até 500 €			0
501-1000 €		1	1
1001-1250 €			0
1251-1500 €			0
1501-1750 €			0
1751-2000€		2	2
2001-2250 €		2	2
2251-2500 €			0
2501-2750 €		1	1
2751-3000 €		1	1
3001-3250 €			0
3251-3500 €			0
3501-3750 €		1	1
3751-4000 €			0
4001-4250 €			0
4251-4500 €			0
4501-4750 €			0
4751-5000 €			0
5001-5250 €			0
5251-5500 €			0
5501-5750 €			0
5751-6000 €			0
Mais de 6000 €			0
Total	0	8	8

NOTAS:

- Deve indicar o número de trabalhadores em cada escalão por género;
- O total do quadro 17 deve ser igual ao total dos quadros 1, 2, 3, 4, 12 e 13, por género;
- Não considerar os trabalhadores ausentes há mais de 6 meses e os trabalhadores que estão em licença;
- Remunerações mensais ilíquidas (brutas): Considerar remuneração mensal base ilíquida mais;
- Não incluir prestações sociais, subsídio de refeição e outros benefícios sociais;
- Não considerar o duodécimo do subsídio de natal.

B - Remunerações máximas e mínimas dos trabalhadores a tempo completo

Período de referência: mês de Dezembro

Remuneração (€)	Euros	
	Masculino	Feminino
Mínima (€)	0,00 €	959,47 €
Máxima (€)	0,00 €	3 734,06 €

NOTA:

Na remuneração deve incluir o valor (euros) das remunerações, mínima e máxima;
Reportar a remuneração mensal base ilíquida mais os suplementos regulares e/ou adicionais/ referen

Quadro 18: Total dos encargos anuais com pessoal

Encargos com pessoal	Valor (Euros)
Remuneração base (*)	279 607,80 €
Suplementos remuneratórios	14 860,95 €
Prémios de desempenho	0,00 €
Prestações sociais	8 657,55 €
Benefícios sociais	0,00 €
Outros encargos com pessoal (**)	74 295,71 €
Total	377 422,01 €

Nota:

Não incluir prestadores de serviços.

(*) - incluindo o subsídio de férias e o subsídio de Natal.

(**) registrar:

- as indemnizações por férias não gozadas;
- as compensações por caducidade dos contratos dos trabalhadores saídos;
- os encargos da entidade patronal com a CGA e a Segurança Social;
- os abonos pagos ao trabalhador a aguardar aposentação até que a pensão passe a ser paga pela entidade competente.

Quadro 18.1: Suplementos remuneratórios

Suplementos remuneratórios	Valor (Euros)
Trabalho suplementar (diurno e nocturno)	0,00 €
Trabalho normal nocturno	0,00 €
Trabalho em dias de descanso semanal, complementar e feriados (*)	0,00 €
Isenção de horário de trabalho	0,00 €
Disponibilidade permanente	0,00 €
Outros regimes especiais de prestação de trabalho (**)	0,00 €
Risco, penosidade e insalubridade	0,00 €
Fixação na periferia	0,00 €
Trabalho por turnos	0,00 €
Abono para falhas	0,00 €
Participação em reuniões	0,00 €
Ajudas de custo	5 524,59 €
Representação	9 336,36 €
Secretariado	0,00 €
Outros suplementos remuneratórios (***)	0,00 €
Total	14 860,95 €

Nota:

(*) - caso não tenha sido incluído em trabalho suplementar (diurno e nocturno);

(**) - incluir também tempo prolongado na carreira médica e suplemento de comando;

(***) - incluir também o subsídio de residência.

Quadro 18.2: Encargos com prestações sociais

Prestações sociais	Valor (Euros)
Subsídios no âmbito da protecção da parentalidade (maternidade, paternidade e adopção)	0,00 €
Abono de família	0,00 €
Subsídio de educação especial	0,00 €
Subsídio mensal vitalício	0,00 €
Subsídio para assistência de 3ª pessoa	0,00 €
Subsídio de funeral	0,00 €
Subsídio por morte	0,00 €
Acidente de trabalho e doença profissional	0,00 €
Subsídio de desemprego	0,00 €
Subsídio de refeição	8 657,55 €
Outras prestações sociais	0,00 €
Total	8 657,55 €

Quadro 18.3: Encargos com benefícios sociais

Benefícios de apoio social	Valor (Euros)
Grupos desportivos/casa do pessoal	0,00 €
Refeitórios	0,00 €
Subsídio de frequência de creche e de educação pré-escolar	0,00 €
Colónias de férias	0,00 €
Subsídio de estudos	0,00 €
Apoio socio-económico	0,00 €
Outros benefícios sociais	0,00 €
Total	0,00 €

Quadro 19: Número de acidentes de trabalho e de dias de trabalho perdidos com baixa durante o ano, por género

Acidentes de trabalho		No local de trabalho						In itinere					
		Total	Inferior a 1 dia (sem dar lugar a baixa)	1 a 3 dias de baixa	4 a 30 dias de baixa	Superior a 30 dias de baixa	Mortal	Total	Inferior a 1 dia (sem dar lugar a baixa)	1 a 3 dias de baixa	4 a 30 dias de baixa	Superior a 30 dias de baixa	Mortal
Nº total de acidentes de trabalho (AT) ocorridos no ano de referência	M	0	0	0	0	0	0	0	0	0	0	0	0
	F	0	0	0	0	0	0	0	0	0	0	0	0
Nº de acidentes de trabalho (AT) com baixa ocorridos no ano de referência	M	0		0	0	0		0		0	0	0	
	F	0		0	0	0		0		0	0	0	
Nº de dias de trabalho perdidos por acidentes ocorridos no ano	M	0		0	0	0		0		0	0	0	
	F	0		0	0	0		0		0	0	0	
Nº de dias de trabalho perdidos por acidentes ocorridos em anos anteriores	M	0		0	0	0		0		0	0	0	
	F	0		0	0	0		0		0	0	0	

Notas:

Considerar os acidentes de trabalho registados num auto de notícia.

O "Nº total de acidentes" refere-se ao total de ocorrências, com baixa, sem baixa e mortais. O "Nº de acidentes com baixa" exclui os mortais. Excluir os acidentes mortais no cálculo dos dias de trabalho perdidos na sequência de acidentes de trabalho.

Quadro 20: Número de casos de incapacidade declarados durante o ano, relativamente aos trabalhadores vítimas de acidente de trabalho

Casos de incapacidade	Nº de casos
Casos de incapacidade permanente:	0
- absoluta	0
- parcial	0
- absoluta para o trabalho habitual	0
Casos de incapacidade temporária e absoluta	0
Casos de incapacidade temporária e parcial	0
Total	0

Quadro 21: Número de situações participadas e confirmadas de doença profissional e de dias de trabalho perdidos durante o ano

Doenças profissionais		Nº de casos	Nº de dias de ausência
Código(*)	Designação		
0	0	0	0,0

Nota:

(*) - Conforme lista constante do DR nº 6/2001, de 3 de Maio, actualizado pelo DR nº 76/2007, de 17 de Julho.

Quadro 22: Número e encargos das actividades de medicina no trabalho ocorridas durante o ano

Actividades de medicina no trabalho	Número	Valor (Euros)
Total dos exames médicos efectuados:	0	0,00 €
Exames de admissão	0	0,00 €
Exames periódicos	0	0,00 €
Exames ocasionais e complementares	0	0,00 €
Exames de cessação de funções	0	0,00 €
Despesas com a medicina no trabalho (*)		0,00 €
Visitas aos postos de trabalho	0	

Nota:

(*) incluir os montantes pagos aos médicos, enfermeiros, outros técnicos de saúde e técnicos de higiene e segurança que prestaram serviço durante o ano, desde que não tenham sido contabilizados no quadro 1. ("pessoas ao serviço em 31 de dezembro") despesas efetuadas com a aquisição de medicamentos, meios auxiliares de diagnóstico, exames médicos e todo e qualquer outro relacionado com a medicina do trabalho, à exceção dos montantes investidos em infraestruturas.

o trabalho que
e Dezembro"), as
lquer gasto

Quadro 23: Número de intervenções das comissões de segurança e saúde no trabalho ocorridas durante o ano, por tipo

Segurança e saúde no trabalho Intervenções das comissões	Número
Reuniões da Comissão	0
Visitas aos locais de trabalho	0
Outras	0

Quadro 24: Número de trabalhadores sujeitos a acções de reintegração profissional em resultado de acidentes de trabalho ou doença profissional durante o ano

Segurança e saúde no trabalho Acções de reintegração profissional	Número
Alteração das funções exercidas	0
Formação profissional	0
Adaptação do posto de trabalho	0
Alteração do regime de duração do trabalho	0
Mobilidade interna	0

Nota:

Artigo 23º do Decreto-Lei nº 503/99, de 20 de Novembro, alterado pelo Decreto-Lei nº 50-C/2007, de 6 de Março e pela Lei nº 64-A/2008, de 31 de Dezembro.

Quadro 25: Número de acções de formação e sensibilização em matéria de segurança e saúde no trabalho

Segurança e saúde no trabalho Acções de formação	Número
Acções realizadas durante o ano	0
Trabalhadores abrangidos pelas acções realizadas	0

Quadro 26: Custos com a prevenção de acidentes e doenças profissionais durante o ano

Segurança e saúde no trabalho Custos	Valor (Euros)
Encargos de estrutura de medicina e segurança no trabalho (a)	0,00 €
Equipamento de protecção (b)	0,00 €
Formação em prevenção de riscos (c)	0,00 €
Outros custos com a prevenção de acidentes e doenças profissionais (d)	0,00 €

Nota:

(a) Encargos na organização dos serviços de segurança e saúde no trabalho e encargos na organização / modificação dos espaços de trabalho

(b) Encargos na aquisição de bens ou equipamentos

(c) Encargos na formação, informação e consulta

(d) Incluir única e exclusivamente os encargos com a criação e manutenção de estruturas destinadas à medicina do trabalho e à segurança do trabalhador no exercício da sua profissão.

Quadro 27: Contagem relativa a participações em acções de formação profissional durante o ano, por tipo de acção, segundo a duração

Tipo de acção/duração	Menos de 30 horas	De 30 a 59 horas	de 60 a 119 horas	120 horas ou mais	Total
Internas	5	0	0	0	5
Externas	12	3	0	0	15
Total	17	3	0	0	20

Notas:

Relativamente às acções de formação profissional realizadas durante o ano e em que tenham participado os efectivos do serviço, considerar como:

- **acção interna**, organizada pela entidade;
- **acção externa**, organizada por outras entidades;

- N.º de participações = n.º trabalhadores na acção 1 + n.º trabalhadores na acção 2 +...+ n.º trabalhadores na acção n (exemplo: se o mesmo trabalhador participou em 2 acções diferentes ou iguais com datas diferentes, conta como 2 participações);

Quadro 28: Contagem relativa a participações em acções de formação durante o ano, por grupo/cargo/carreira, segundo o tipo de acção

Grupo/cargo/carreira/ Nº de participações e de participantes	Acções internas	Acções externas	TOTAL	
	Nº de participações	Nº de participações	Nº de participações (*)	Nº de participantes (**)
Representantes do poder legislativo e de órgãos executivos			0	
Dirigente superior de 1º grau a)			0	
Dirigente superior de 2º grau a)			0	
Dirigente intermédio de 1º grau a)			0	
Dirigente intermédio de 2º grau a)			0	
Dirigente intermédio de 3º grau e seguintes a)			0	
Técnico Superior			0	
Assistente técnico, técnico de nível intermédio, pessoal administrativo			0	
Assistente operacional, operário, auxiliar			0	
Aprendizes e praticantes			0	
Informático			0	
Magistrado			0	
Diplomata			0	
Pessoal dos Serviços Externos do MNE - administrativo			0	
Pessoal dos Serviços Externos do MNE - operacional			0	
Pessoal de Inspeção			0	
Pessoal de Investigação Científica			0	
Docente Ensino Universitário			0	
Docente Ensino Superior Politécnico			0	
Educ. Infância e Doc. do Ens. Básico e Secundário	5	15	20	7
Médico			0	
Enfermeiro			0	
Téc. Diagnóstico e Terapêutica			0	

Técnico Superior de Saúde			0	
Chefia Tributária			0	
Pessoal de Administração Tributária			0	
Pessoal Aduaneiro			0	
Conservador e Notário			0	
Oficial dos Registos e do Notariado			0	
Oficial de Justiça			0	
Forças Armadas - Oficial b)			0	
Forças Armadas - Sargento b)			0	
Forças Armadas - Praça b)			0	
Polícia Judiciária			0	
Polícia de Segurança Pública - Oficial			0	
Polícia de Segurança Pública - Chefe de Polícia			0	
Polícia de Segurança Pública - Agente			0	
Guarda Nacional Republicana - Oficial			0	
Guarda Nacional Republicana - Sargento			0	
Guarda Nacional Republicana - Guarda			0	
Serviço Estrangeiros Fronteiras			0	
Guarda Prisional			0	
Outro Pessoal de Segurança c)			0	
Bombeiro			0	
Polícia Municipal			0	
Total	5	15	20	7
Totais devem ser iguais aos do Q. 27				

Notas:

(*) - N.º de participações = n.º trabalhadores na acção 1 + n.º trabalhadores na acção 2 +...+ n.º trabalhadores na acção n (exemplo: se o mesmo trabalhador participou em 2 acções diferentes ou iguais com datas diferentes, conta como 2 participações);

(**) - Considerar o total de trabalhadores que, em cada grupo/cargo/carreira, participou em pelo menos 1 acção de formação (exemplo: se o mesmo trabalhador participou em 2 acções diferentes ou iguais com datas diferentes, conta apenas como 1 participante);

a) Considerar os cargos abrangidos pelo Estatuto do Pessoal Dirigente (Leis nº 2/2004, de 15 de janeiro e 51/2005, de 30 e Agosto e republicado pela Lei nº 64/2011, de 22 de Dezembro);

b) Postos das carreiras militares dos três ramos das Forças Armadas (Exército, Marinha e Força Aérea);

c) Registrar outro pessoal de segurança não considerado nas carreiras ou grupos anteriores, incluindo os trabalhadores pertencentes aos corpos especiais SIS (Serviço de Informações de Segurança) e SIED (Serviço de Informações Estratégicas de Defesa);

Quadro 29: Contagem das horas dispendidas em formação durante o ano, por grupo/cargo/carreira, segundo o tipo de acção

Grupo/cargo/carreira/ dEspendidas	Horas	Horas dEspendidas em acções internas	Horas dEspendidas em acções externas	Total de horas em acções de formação
Representantes do poder legislativo e de órgãos executivos				0:00
Dirigente superior de 1º grau a)				0:00

Dirigente superior de 2º grau a)			0:00
Dirigente intermédio de 1º grau a)			0:00
Dirigente intermédio de 2º grau a)			0:00
Dirigente intermédio de 3º grau e seguintes a)			0:00
Técnico Superior			0:00
Assistente técnico, técnico de nível intermédio, pessoal administrativo			0:00
Assistente operacional, operário, auxiliar			0:00
Aprendizes e praticantes			0:00
Informático			0:00
Magistrado			0:00
Diplomata			0:00
Pessoal dos Serviços Externos do MNE - administrativo			0:00
Pessoal dos Serviços Externos do MNE - operacional			0:00
Pessoal de Inspeção			0:00
Pessoal de Investigação Científica			0:00
Docente Ensino Universitário			0:00
Docente Ensino Superior Politécnico			0:00
Educ. Infância e Doc. do Ens. Básico e Secundário	20:00	311:00	331:00
Médico			0:00
Enfermeiro			0:00
Téc. Diagnóstico e Terapêutica			0:00
Técnico Superior de Saúde			0:00
Chefia Tributária			0:00
Pessoal de Administração Tributária			0:00
Pessoal Aduaneiro			0:00
Conservador e Notário			0:00
Oficial dos Registos e do Notariado			0:00
Oficial de Justiça			0:00
Forças Armadas - Oficial b)			0:00
Forças Armadas - Sargento b)			0:00
Forças Armadas - Praça b)			0:00
Policia Judiciária			0:00
Policia de Segurança Pública - Oficial			0:00

Polícia de Segurança Pública - Chefe de Polícia			0:00
Polícia de Segurança Pública - Agente			0:00
Guarda Nacional Republicana - Oficial			0:00
Guarda Nacional Republicana - Sargento			0:00
Guarda Nacional Republicana - Guarda			0:00
Serviço Estrangeiros Fronteiras			0:00
Guarda Prisional			0:00
Outro Pessoal de Segurança c)			0:00
Bombeiro			0:00
Polícia Municipal			0:00

Notas:

Considerar as horas despendidas por todos os efectivos do serviço em cada um dos tipos de acções de formação realizadas durante o ano;

- a) Considerar os cargos abrangidos pelo Estatuto do Pessoal Dirigente (Leis nº 2/2004, de 15 de Janeiro e 51/2005, de 30 de Agosto e republicado pela Lei nº 64/2011, de 22 de Dezembro);
- b) Postos das carreiras militares dos três ramos das Forças Armadas (Exército, Marinha e Força Aérea);
- c) Registrar outro pessoal de segurança não considerado nas carreiras ou grupos anteriores, incluindo os trabalhadores pertencentes aos corpos especiais SIS (Serviço de Informações de Segurança) e SIED (Serviço de Informações Estratégicas de Defesa);

Quadro 30: Despesas anuais com formação

Tipo de acção/valor	Valor (Euros)
Despesa com acções internas	0,00 €
Despesa com acções externas	812,00 €
Total	812,00 €

Notas:

- i) Considerar as despesas efectuadas durante ano em actividades de formação e suportadas pelo orçamento da entidade;

Quadro 31: Relações profissionais

Relações profissionais	Número
Trabalhadores sindicalizados	0
Elementos pertencentes a comissões de trabalhadores	0
Total de votantes para comissões de trabalhadores	0

Quadro 32: Disciplina

Disciplina	Número
Processos transitados do ano anterior	0
Processos instaurados durante o ano	0
Processos transitados para o ano seguinte	0
Processos decididos - total:	0
* Arquivados	0
* Repreensão escrita	0
* Multa	0
* Suspensão	0
* Demissão(1)	0
* Despedimento por facto imputável ao trabalhador(2)	0
* Cessação da comissão de serviço	0

Notas:

(1) - para trabalhadores Nomeados

(2) - para trabalhadores em Contratos de Trabalho em Funções Públicas

BALANÇO SOCIAL

Decreto-Lei nº 190/96, de 9 de Outubro

2018

IDENTIFICAÇÃO DO SERVIÇO / ENTIDADE

Código SIOE: 875793015

Ministério: Educação

Serviço / Entidade: Estrutura de Missão para a Promoção do Sucesso Escolar

(PNPSE)

NÚMERO DE PESSOAS EM EXERCÍCIO DE FUNÇÕES NO SERVIÇO

(Não incluir Prestações de Serviços)

Em 1 de Janeiro de 2018 7

Em 31 de Dezembro de 2018 7

Nota: Em caso de processo de fusão/reestruturação da entidade existente a 31/12/2018, indicar o critério adotado para o registo dos dados do Balanço Social 2018 na folha "Critério"

Contato(s) do(s) responsável(eis) pelo preenchimento

Nome Margarida Maria Lança de Matos

Tel: 213936836

E-mail: margarida.matos@dge.mec.pt

Data 15/03/2019

BALANÇO SOCIAL 2018

ÍNDICE DE QUADROS

CAPÍTULO 1 - RECURSOS HUMANOS

[Quadro 1: Contagem dos trabalhadores por grupo/cargo/carreira, segundo a modalidade de vinculação e género, em 31 de dezembro.](#)

[Quadro 2: Contagem dos trabalhadores por grupo/cargo/carreira, segundo o escalão etário e género, em 31 de dezembro.](#)

[Quadro 3: Contagem dos trabalhadores por grupo/cargo/carreira, segundo o nível de antiguidade e género, em 31 de dezembro.](#)

[Quadro 4: Contagem dos trabalhadores por grupo/cargo/carreira, segundo o nível de escolaridade e género, em 31 de dezembro.](#)

[Quadro 5: Contagem dos trabalhadores estrangeiros por grupo/cargo/carreira, segundo a nacionalidade e género, em 31 de dezembro.](#)

[Quadro 6: Contagem de trabalhadores portadores de deficiência por grupo/cargo/carreira, segundo o escalão etário e género, em 31 de dezembro.](#)

[Quadro 7: Contagem dos trabalhadores admitidos e regressados durante o ano, por grupo/cargo/carreira e género, segundo o modo de ocupação do posto de trabalho ou modalidade de vinculação.](#)

[Quadro 8: Contagem das saídas de trabalhadores nomeados ou em comissão de serviço, por grupo/cargo/carreira, segundo o motivo de saída e género.](#)

[Quadro 9: Contagem das saídas de trabalhadores contratados, por grupo/cargo/carreira, segundo o motivo de saída e género.](#)

[Quadro 10: Contagem dos postos de trabalho previstos e não ocupados durante o ano, por grupo/cargo/carreira, segundo a dificuldade de recrutamento.](#)

[Quadro 11: Contagem das mudanças de situação dos trabalhadores, por grupo/cargo/carreira, segundo o motivo e género.](#)

[Quadro 12: Contagem dos trabalhadores por grupo/cargo/carreira, segundo a modalidade de horário de trabalho e género, em 31 de dezembro.](#)

[Quadro 13: Contagem dos trabalhadores por grupo/cargo/carreira, segundo o período normal de trabalho \(PNT\) e género, em 31 de dezembro.](#)

[Quadro 14: Contagem das horas de trabalho suplementar durante o ano, por grupo/cargo/carreira, segundo a modalidade de prestação do trabalho e género.](#)

[Quadro 14.1: Contagem das horas de trabalho nocturno, normal e suplementar durante o ano, por grupo/cargo/carreira, segundo o género.](#)

[Quadro 15: Contagem dos dias de ausências ao trabalho durante o ano, por grupo/cargo/carreira, segundo o motivo de ausência e género.](#)

[Quadro 16: Contagem dos trabalhadores em greve durante o ano, por escalão de PNT e tempo de paralisação.](#)

CAPÍTULO 2 - REMUNERAÇÕES E ENCARGOS

[Quadro 17: Estrutura remuneratória, por género.](#)

[Quadro 18: Total dos encargos anuais com pessoal.](#)

[Quadro 18.1: Suplementos remuneratórios.](#)

[Quadro 18.2: Encargos com prestações sociais.](#)

[Quadro 18.3: Encargos com benefícios sociais.](#)

CAPÍTULO 3 - HIGIENE E SEGURANÇA

[Quadro 19: Número de acidentes de trabalho e de dias de trabalho perdidos com baixa durante o ano, por género.](#)

[Quadro 20: Número de casos de incapacidade declarados durante o ano, relativamente aos trabalhadores vítimas de acidente de trabalho.](#)

[Quadro 21: Número de situações participadas e confirmadas de doença profissional e de dias de trabalho perdidos durante o ano.](#)

[Quadro 22: Número e encargos das actividades de medicina no trabalho ocorridas durante o ano.](#)

[Quadro 23: Número de intervenções das comissões de segurança e saúde no trabalho ocorridas durante o ano, por tipo.](#)

[Quadro 24: Número de trabalhadores sujeitos a acções de reintegração profissional em resultado de acidentes de trabalho ou doença profissional durante o ano.](#)

[Quadro 25: Número de acções de formação e sensibilização em matéria de segurança e saúde no trabalho.](#)

[Quadro 26: Custos com a prevenção de acidentes e doenças profissionais durante o ano.](#)

CAPÍTULO 4 - FORMAÇÃO PROFISSIONAL

[Quadro 27: Contagem relativa a participações em acções de formação profissional durante o ano, por tipo de acção, segundo a duração.](#)

[Quadro 28: Contagem relativa a participações em acções de formação durante o ano, por grupo/cargo/carreira, segundo o tipo de acção.](#)

[Quadro 29: Contagem das horas dispendidas em formação durante o ano, por grupo/cargo/carreira, segundo o tipo de acção.](#)

[Quadro 30: Despesas anuais com formação.](#)

CAPÍTULO 5 - RELAÇÕES PROFISSIONAIS

[Quadro 31: Relações profissionais.](#)

[Quadro 32: Disciplina.](#)

Quadro 1: Contagem dos trabalhadores por grupo/cargo/carreira, segundo a modalidade de vinculação e gênero, em 31 de dezembro

Grupo/Cargo/Carreira / Modalidade de vinculação	Cargo Político / Mandato		Nomeação definitiva		Nomeação Transitória por tempo indeterminado		Nomeação Transitória por tempo determinado		CT em Funções Públicas por tempo indeterminado		CT em Funções Públicas a termo resolutivo certo		CT em Funções Públicas a termo resolutivo incerto		Comissão de Serviço no âmbito da LTP		CT no âmbito do Código de Trabalho por tempo indeterminado		CT no âmbito do Código de Trabalho a termo (curto ou incerto)		Comissão de Serviço no âmbito do Código do Trabalho		TOTAL		TOTAL	
	M	F	M	F	M	F	M	F	M	F	M	F	M	F	M	F	M	F	M	F	M	F	M	F		
Representantes do poder legislativo e de órgãos executivos																							0	0	0	
Dirigente superior de 1º grau a)																						1	0	1		
Dirigente superior de 2º grau a)																						0	0	0		
Dirigente intermédio de 1º grau a)																						0	0	0		
Dirigente intermédio de 2º grau a)																						0	0	0		
Dirigente intermédio de 3º grau e seguintes a)																						0	0	0		
Técnico Superior																						0	0	0		
Assistente técnico, técnico de nível intermédio, pessoal administrativo										1												0	1	1		
Assistente operacional, operário, auxiliar																						0	0	0		
Aprendizes e praticantes																						0	0	0		
Informático																						0	0	0		
Magistrado																						0	0	0		
Diplomata																						0	0	0		
Pessoal dos Serviços Externos do MNE - assistente de residência																						0	0	0		
Pessoal de Inspeção																						0	0	0		
Pessoal de Investigação Científica																						0	0	0		
Docente Ensino Universitário																						0	0	0		
Docente Ensino Superior Politécnico																						0	0	0		
Educ. Infância e Doc. de Ens. Básico e Secundário									1	4												1	4	5		
Médico																						0	0	0		
Enfermeiro																						0	0	0		
Téc. Diagnóstico e Terapêutica																						0	0	0		
Técnico Superior de Saúde																						0	0	0		
Chefe Tributária																						0	0	0		
Pessoal de Administração Tributária																						0	0	0		
Pessoal Aduaneiro																						0	0	0		
Conservador e Notário																						0	0	0		
Oficial dos Registos e do Notariado																						0	0	0		
Oficial de Justiça																						0	0	0		
Forças Armadas - Oficial b)																						0	0	0		
Forças Armadas - Sargento b)																						0	0	0		
Forças Armadas - Praça b)																						0	0	0		
Policia Judicial																						0	0	0		
Policia de Segurança Pública - Oficial																						0	0	0		
Policia de Segurança Pública - Chefe de Policia																						0	0	0		
Policia de Segurança Pública - Agente																						0	0	0		
Guarda Nacional Republicana - Oficial																						0	0	0		
Guarda Nacional Republicana - Sargento																						0	0	0		
Guarda Nacional Republicana - Guarda																						0	0	0		
Serviço Estrangeiros Fronteiras																						0	0	0		
Guarda Prisional																						0	0	0		
Outro Pessoal de Segurança c)																						0	0	0		
Bombardo																						0	0	0		
Policia Municipal																						0	0	0		
Total		0	0	0	0	0	0	0	0	1	5	0	0	0	0	0	0	0	0	0	0	1	0	2	5	7

Prestitação de Serviços	M	F	Total
Tarifa	0	0	0
Avanço	0	0	0
Total	0	0	0

NOTAS:
 Os totais dos quadros 1, 2, 3, 4, 12, 13 e 17 devem ser iguais, por grupo/cargo/carreira e por género.
 a) Considerar os cargos abrangidos pelo Estatuto do Pessoal Dirigente (Lei nº 2/2004, de 15 de Janeiro e 5/1/2005, de 30 e Agosto e republicado pela Lei nº 64/2011, de 22 de Dezembro).
 b) Postos das carreiras militares dos três ramos das Forças Armadas (Exército, Marinha e Força Aérea).
 c) Registrar outro pessoal de segurança não considerado nas carreiras ou grupos anteriores, incluindo os trabalhadores pertencentes aos corpos especiais: SIS (Serviço de Informações de Segurança) e SIED (Serviço de Informações Estratégicas de Defesa).
 d) Não considerar os trabalhadores ausentes há mais de 6 meses e os trabalhadores que estão em licença sem vencimento a 31 de dezembro.

Quadro 2: Contagem dos trabalhadores por grupo/cargo/carreira, segundo o escalão etário e gênero, em 31 de dezembro

Grupo/cargo/carreira - Escalão etário e gênero	Menor que 20 anos		20-24		25-29		30-34		35-39		40-44		45-49		50-54		55-59		60-64		65-69		maior ou igual a 70 anos		TOTAL		TOTAL		
	M	F	M	F	M	F	M	F	M	F	M	F	M	F	M	F	M	F	M	F	M	F	M	F	M	F			
	SE Células a vermelho: Totais não estão iguais aos do Quadro 1.																												
Representantes do poder legislativo e de órgãos executorios																											0	0	0
Dirigente superior de 1º grau a)																											1	0	1
Dirigente superior de 2º grau a)																											0	0	0
Dirigente intermediário de 1º grau a)																											0	0	0
Dirigente intermediário de 2º grau a)																											0	0	0
Dirigente intermediário de 3º grau e seguintes a)																											0	0	0
Técnico Superior																											0	0	0
Assistente técnico, técnico de nível intermediário, pessoal administrativo																											0	1	1
Assistente operacional, operário, auxiliar																											0	0	0
Aprendizes e praticantes																											0	0	0
Informático																											0	0	0
Magistrado																											0	0	0
Diplomata																											0	0	0
Pessoal dos Serviços Externos do MNE - assistente de residência																											0	0	0
Pessoal de Inspeção																											0	0	0
Pessoal de Investigação Científica																											0	0	0
Docente Ensino Universitário																											0	0	0
Docente Ensino Superior Politécnico																											0	0	0
Educ. Infância e Doc. do Ens. Básico e Secundário											1		1				1		1		1						1	4	5
Médico																											0	0	0
Enfermeiro																											0	0	0
Téc. Diagnóstico e Terapêutica																											0	0	0
Técnico Superior de Saúde																											0	0	0
Chefe Tributária																											0	0	0
Pessoal de Administração Tributária																											0	0	0
Pessoal Adm. nro																											0	0	0
Conservador e Notário																											0	0	0
Oficial dos Registos e do Notariado																											0	0	0
Oficial de Justiça																											0	0	0
Forças Armadas - Oficial (b)																											0	0	0
Forças Armadas - Sargento (b)																											0	0	0
Forças Armadas - Praça (b)																											0	0	0
Polícia Judiciária																											0	0	0
Polícia de Segurança Pública - Oficial																											0	0	0
Polícia de Segurança Pública - Chefe de Polícia																											0	0	0
Polícia de Segurança Pública - Agente																											0	0	0
Guarda Nacional Republicana - Oficial																											0	0	0
Guarda Nacional Republicana - Sargento																											0	0	0
Guarda Nacional Republicana - Guarda																											0	0	0
Serviço Estrangeiro Fronteiras																											0	0	0
Guarda Prisional																											0	0	0
Outro Pessoal de Segurança (c)																											0	0	0
Bombeiro																											0	0	0
Polícia Municipal																											0	0	0
Total		0	0	0	0	0	0	0	0	0	1	0	1	0	1	0	1	0	1	1	0	1	0	0	0	0	2	5	7

Prestações de Serviços	Menor que 20 anos		20-24		25-29		30-34		35-39		40-44		45-49		50-54		55-59		60-64		65-69		maior ou igual a 70 anos		TOTAL		TOTAL		
	M	F	M	F	M	F	M	F	M	F	M	F	M	F	M	F	M	F	M	F	M	F	M	F	M	F			
	SE Células a vermelho: Totais não estão iguais aos do Quadro 1.																												
Tarifa	0	0	0	0	0	0	0	0	0	0	0	0	0	0	0	0	0	0	0	0	0	0	0	0	0	0	0	0	0
Avanço	0	0	0	0	0	0	0	0	0	0	0	0	0	0	0	0	0	0	0	0	0	0	0	0	0	0	0	0	0
Total	0	0	0	0	0	0	0	0	0	0	0	0	0	0	0	0	0	0	0	0	0	0	0	0	0	0	0	0	0

NOTAS:
 Os totais dos quadros 1, 2, 3, 4, 12, 13 e 17 devem ser iguais, por grupo/cargo/carreira e por gênero.
 a) Considerar os cargos abrangidos pelo Estatuto do Pessoal Dirigente (Leis nº 2/2004, de 15 de Janeiro e 51/2005, de 30 e Agosto e republicado pela Lei nº 64/2011, de 22 de Dezembro);
 b) Posição das carreiras militares dos três ramos das Forças Armadas (Exército, Marinha e Força Aérea);
 c) Registrar outro pessoal de segurança não considerado nos quadros anteriores, incluindo os trabalhadores pertencentes aos corpos especiais: SIS (Serviço de Informações de Segurança) e SIED (Serviço de Informações Estratégicas de Defesa);
 d) Não considerar os trabalhadores ausentes há mais de 6 meses e os trabalhadores que estão em licença sem vencimento a 31 de dezembro.

Quadro 3: Contagem dos trabalhadores por grupo/cargo/carreira, segundo o nível de antiguidade e género, em 31 de dezembro

SE Células a vermelho - Totais não
relatados iguais aos do Quadro 1

Grupo/cargo/carreira/ Tempo de serviço	até 5 anos		5 - 9		10 - 14		15 - 19		20 - 24		25 - 29		30 - 34		35 - 39		40 ou mais anos		TOTAL		TOTAL			
	M	F	M	F	M	F	M	F	M	F	M	F	M	F	M	F	M	F	M	F				
Representantes do poder legislativo e de órgãos executivos																					0	0	0	
Dirigente superior de 1º grau a)																		1				1	0	1
Dirigente superior de 2º grau a)																						0	0	0
Dirigente intermédio de 1º grau a)																						0	0	0
Dirigente intermédio de 2º grau a)																						0	0	0
Dirigente intermédio de 3º grau e seguintes a)																						0	0	0
Técnico Superior																						0	0	0
Assistente técnico, técnico de nível intermédio, pessoal administrativo												1										0	1	1
Assistente operacional, operário, auxiliar																						0	0	0
Aprendizes e praticantes																						0	0	0
Informático																						0	0	0
Magistrado																						0	0	0
Diplomata																						0	0	0
Pessoal dos Serviços Externos do MNE - assistente de residência																						0	0	0
Pessoal de Inspeção																						0	0	0
Pessoal de Investigação Científica																						0	0	0
Docente Ensino Universitário																						0	0	0
Docente Ensino Superior Politécnico																						0	0	0
Educ. Infância e Doc. do Ens. Básico e Secundário									1		1				2	1						1	4	5
Médico																						0	0	0
Enfermeiro																						0	0	0
Téc. Diagnóstico e Terapêutica																						0	0	0
Técnico Superior de Saúde																						0	0	0
Chefia Tributária																						0	0	0
Pessoal de Administração Tributária																						0	0	0
Pessoal Aduaneiro																						0	0	0
Conservador e Notário																						0	0	0
Oficial dos Registos e do Notariado																						0	0	0
Oficial de Justiça																						0	0	0
Forças Armadas - Oficial b)																						0	0	0
Forças Armadas - Sargento b)																						0	0	0
Forças Armadas - Praça b)																						0	0	0
Polícia Judiciária																						0	0	0
Polícia de Segurança Pública - Oficial																						0	0	0
Polícia de Segurança Pública - Chefe do Polícia																						0	0	0
Polícia de Segurança Pública - Agente																						0	0	0
Guarda Nacional Republicana - Oficial																						0	0	0
Guarda Nacional Republicana - Sargento																						0	0	0
Guarda Nacional Republicana - Guarda																						0	0	0
Serviço Estrangeiros Fronteiras																						0	0	0
Guarda Prisional																						0	0	0
Outro Pessoal de Segurança c)																						0	0	0
Bombeiro																						0	0	0
Polícia Municipal																						0	0	0
Total	0	0	0	0	0	0	0	0	1	0	1	0	1	0	2	1	0	1	0	2	5	7		

NOTAS:

Os totais dos quadros 1, 2, 3, 4, 12, 13 e 17 devem ser iguais, por grupo/cargo/carreira e por género.

A antiguidade reporta-se ao tempo de serviço na Administração Pública.

a) Considerar os cargos abrangidos pelo Estatuto do Pessoal Dirigente (Leis nº 2/2004, de 15 de Janeiro e 51/2005, de 30 e Agosto e republicado pela Lei nº 64/2011, de 22 de Dezembro);

b) Postos das carreiras militares dos três ramos das Forças Armadas (Exército, Marinha e Força Aérea);

c) Registrar outro pessoal de segurança não considerado nas carreiras ou grupos anteriores, incluindo os trabalhadores pertencentes aos corpos especiais SIS (Serviço de Informações de Segurança) e SIED (Serviço de Informações Estratégicas de Defesa);

d) Não considerar os trabalhadores ausentes há mais de 6 meses e os trabalhadores que estão em licença sem vencimento a 31 de dezembro.

Quadro 4: Contagem dos trabalhadores por grupo/cargo/carreira, segundo o nível de escolaridade e género, em 31 de dezembro

SE Células a vermelho - Totais não estão iguais aos do Quadro)

Grupo/Cargo/Carreira / Habilitação Literária	Menos de 4 anos de escolaridade		4 anos de escolaridade		6 anos de escolaridade		9º ano ou equivalente		11º ano		12º ano ou equivalente		Bacharelato		Licenciatura		Mestrado		Doutoramento		TOTAL		Total	
	M	F	M	F	M	F	M	F	M	F	M	F	M	F	M	F	M	F	M	F	M	F		
	Representantes do poder legislativo e de órgãos executores																							0
Dirigente superior de 1º grau a)																					1	0	1	
Dirigente superior de 2º grau a)																						0	0	0
Dirigente intermédio de 1º grau a)																						0	0	0
Dirigente intermédio de 2º grau a)																						0	0	0
Dirigente intermédio de 3º grau e seguintes a)																						0	0	0
Técnico Superior																						0	0	0
Assistente Técnico, Técnico de nível intermédio, pessoal administrativo																		1				0	1	1
Assistente operacional, operário, auxiliar																						0	0	0
Aprendizes e praticantes																						0	0	0
Informático																						0	0	0
Magistrado																						0	0	0
Diplomata																						0	0	0
Pessoal dos Serviços Externos do MNE - assistente de residência																						0	0	0
Pessoal de Inspeção																						0	0	0
Pessoal de Investigação Científica																						0	0	0
Docente Ensino Universitário																						0	0	0
Docente Ensino Superior Politécnico																						0	0	0
Educ. Infância e Doc. do Ens. Básico e Secundário																1	1	2		1		1	4	6
Médico																						0	0	0
Enfermeiro																						0	0	0
Téc. Diagnóstico e Terapêutica																						0	0	0
Técnico Superior de Saúde																						0	0	0
Chefe Tributária																						0	0	0
Pessoal de Administração Tributária																						0	0	0
Pessoal Aduaneiro																						0	0	0
Conservador e Notário																						0	0	0
Oficial dos Registos e do Notariado																						0	0	0
Oficial de Justiça																						0	0	0
Forças Armadas - Oficial b)																						0	0	0
Forças Armadas - Sargento b)																						0	0	0
Forças Armadas - Praça b)																						0	0	0
Polícia Judiciária																						0	0	0
Polícia de Segurança Pública - Oficial																						0	0	0
Polícia de Segurança Pública - Chefe de Polícia																						0	0	0
Polícia de Segurança Pública - Agente																						0	0	0
Guarda Nacional Republicana - Oficial																						0	0	0
Guarda Nacional Republicana - Sargento																						0	0	0
Guarda Nacional Republicana - Guarda																						0	0	0
Serviço Estrangeiro Fronteiras																						0	0	0
Guarda Prisional																						0	0	0
Outro Pessoal de Segurança c)																						0	0	0
Bombeiro																						0	0	0
Polícia Municipal																						0	0	0
Total	0	0	0	0	0	0	0	0	0	0	0	0	0	0	0	1	2	0	2	1	1	2	5	7

Grupo/Cargo/Carreira / Habilitação Literária	Menos de 4 anos de escolaridade		4 anos de escolaridade		6 anos de escolaridade		9º ano ou equivalente		11º ano		12º ano ou equivalente		Bacharelato		Licenciatura		Mestrado		Doutoramento		TOTAL		Total
	M	F	M	F	M	F	M	F	M	F	M	F	M	F	M	F	M	F	M	F	M	F	
Tarefa	0	0	0	0	0	0	0	0	0	0	0	0	0	0	0	0	0	0	0	0	0	0	0
Avanço	0	0	0	0	0	0	0	0	0	0	0	0	0	0	0	0	0	0	0	0	0	0	0
Total	0	0	0	0	0	0	0	0	0	0	0	0	0	0	0	0	0	0	0	0	0	0	0

NOTAS:

Os totais dos quadros 1, 2, 3, 4, 12, 13 e 17 devem ser iguais, por grupo/cargo/carreira e por género.

a) Considerar os cargos abrangidos pelo Estatuto do Pessoal Dirigente (Lei nº 2/2004, de 15 de janeiro e 51/2005, de 30 de agosto e republicado pela Lei nº 64/2011, de 22 de dezembro).

b) Postos das carreiras militares dos três ramos das Forças Armadas (Exército, Marinha e Força Aérea).

c) Registrar outro pessoal de segurança não considerado nas carreiras ou grupos anteriores, incluindo os trabalhadores pertencentes aos corpos especiais: SIS (Serviço de Informações de Segurança) e SIED (Serviço de Informações Estratégicas de Defesa).

d) Não considerar os trabalhadores ausentes há mais de 6 meses e os trabalhadores que estão em licença sem vencimento a 31 de dezembro.

Quadro 5: Contagem dos trabalhadores estrangeiros por grupo/cargo/carreira, segundo a nacionalidade e género, em 31 de dezembro

Grupo/cargo/carreira Proveniência do trabalhador	União Europeia		CPLP		Outros países		TOTAL		Total
	M	F	M	F	M	F	M	F	
Representantes do poder legislativo e de órgãos executivos							0	0	0
Dirigente superior de 1º grau a)							0	0	0
Dirigente superior de 2º grau a)							0	0	0
Dirigente intermédio de 1º grau a)							0	0	0
Dirigente intermédio de 2º grau a)							0	0	0
Dirigente intermédio de 3º grau e seguintes a)							0	0	0
Técnico Superior							0	0	0
Assistente técnico, técnico de nível intermédio, pessoal administrativo							0	0	0
Assistente operacional, operário, auxiliar							0	0	0
Aprendizes e praticantes							0	0	0
Informático							0	0	0
Magistrado							0	0	0
Diplomata							0	0	0
Pessoal dos Serviços Externos do MNE - assistente de residência							0	0	0
Pessoal de Inspeção							0	0	0
Pessoal de Investigação Científica							0	0	0
Docente Ensino Universitário							0	0	0
Docente Ensino Superior Politécnico							0	0	0
Educ. Infância e Doc. do Ens. Básico e Secundário							0	0	0
Médico							0	0	0
Enfermeiro							0	0	0
Téc. Diagnóstico e Terapêutica							0	0	0
Técnico Superior de Saúde							0	0	0
Chefia Tributária							0	0	0
Pessoal de Administração Tributária							0	0	0
Pessoal Aduaneiro							0	0	0
Conservador e Notário							0	0	0
Oficial dos Registos e do Notariado							0	0	0
Oficial de Justiça							0	0	0
Forças Armadas - Oficial b)							0	0	0
Forças Armadas - Sargento b)							0	0	0
Forças Armadas - Praça b)							0	0	0
Polícia Judiciária							0	0	0
Polícia de Segurança Pública - Oficial							0	0	0
Polícia de Segurança Pública - Chefe de Polícia							0	0	0
Polícia de Segurança Pública - Agente							0	0	0
Guarda Nacional Republicana - Oficial							0	0	0
Guarda Nacional Republicana - Sargento							0	0	0
Guarda Nacional Republicana - Guarda							0	0	0
Serviço Estrangeiros Fronteiras							0	0	0
Guarda Prisional							0	0	0
Outro Pessoal de Segurança c)							0	0	0
Bombeiro							0	0	0
Polícia Municipal							0	0	0
Total	0	0	0	0	0	0	0	0	0

Prestações de Serviços / Proveniência do trabalhador	União Europeia		CPLP		Outros países		TOTAL		Total
	M	F	M	F	M	F	M	F	
Tarefa							0	0	0
Avença							0	0	0
Total	0	0	0	0	0	0	0	0	0

NOTAS:

CPLP - Comunidade dos Países de Língua Portuguesa

Considerar o total de trabalhadores estrangeiros, não naturalizados, em efetividade de funções no serviço em 31 de Dezembro, de acordo com a nacionalidade:

a) Considerar os cargos abrangidos pelo Estatuto do Pessoal Dirigente (Leis nº 2/2004, de 15 de Janeiro e 51/2005, de 30 de Agosto e republicado pela Lei nº 64/2011, de

b) Postos das carreiras militares dos três ramos das Forças Armadas (Exército, Marinha e Força Aérea);

c) Registrar outro pessoal de segurança não considerado nas carreiras ou grupos anteriores, incluindo os trabalhadores pertencentes aos corpos especiais SIS (Serviço de I (Serviço de Informações Estratégicas de Defesa);

d) Não considerar os trabalhadores ausentes há mais de 6 meses e os trabalhadores que estão em licença sem vencimento a 31 de dezembro.

Quadro 6: Contagem de trabalhadores portadores de deficiência por grupo/cargo/carreira, segundo o escalão etário e gênero, em 31 de dezembro

Grupo/cargo/carreira	menor que 20 anos		20 - 24		25 - 29		30 - 34		35 - 39		40 - 44		45 - 49		50 - 54		55 - 59		60 - 64		65 - 69		maior ou igual a 70 anos		TOTAL		Total	
	M	F	M	F	M	F	M	F	M	F	M	F	M	F	M	F	M	F	M	F	M	F	M	F	M	F		
Representantes do poder legislativo e de órgãos executivos																												0
Dirigente superior de 1º grau a)																												0
Dirigente superior de 2º grau a)																												0
Dirigente intermédio de 1º grau a)																												0
Dirigente intermédio de 2º grau a)																												0
Dirigente intermédio de 3º grau e seguintes a)																												0
Técnico Superior																												0
Assistente técnico, técnico do nível intermédio, pessoal administrativo																												0
Assistente operacional, operário, auxiliar																												0
Aprendizes e praticantes																												0
Informático																												0
Magistrado																												0
Diplomata																												0
Pessoal dos Serviços Externos do MNE - assistente de residência																												0
Pessoal de Inspeção																												0
Pessoal de Investigação Científica																												0
Docente Ensino Universitário																												0
Docente Ensino Superior Politécnico																												0
Educ. Infância e Doc. de Ens. Básico e Secundário																												0
Médico																												0
Enfermeiro																												0
Téc. Diagnóstico e Terapêutica																												0
Técnico Superior de Saúde																												0
Chefe Tributária																												0
Pessoal de Administração Tributária																												0
Pessoal Aduaneiro																												0
Conservador e Notário																												0
Oficial dos Registos e do Notariado																												0
Oficial de Justiça																												0
Forças Armadas - Oficial b)																												0
Forças Armadas - Sargento b)																												0
Forças Armadas - Praça b)																												0
Polícia Judiciária																												0
Polícia de Segurança Pública - Oficial																												0
Polícia de Segurança Pública - Chefe de Polícia																												0
Polícia de Segurança Pública - Agente																												0
Guarda Nacional Republicana - Oficial																												0
Guarda Nacional Republicana - Sargento																												0
Guarda Nacional Republicana - Guarda																												0
Serviço Estrangeiro Fronteiras																												0
Guarda Prisional																												0
Outro Pessoal de Segurança c)																												0
Bombeiro																												0
Polícia Municipal																												0
Total	0	0	0	0	0	0	0	0	0	0	0	0	0	0	0	0	0	0	0	0	0	0	0	0	0	0	0	0
Previdência de Serviços	menos de 20 anos		20 - 24		25 - 29		30 - 34		35 - 39		40 - 44		45 - 49		50 - 54		55 - 59		60 - 64		65 - 69		maior ou igual a 70 anos		TOTAL		Total	
	M	F	M	F	M	F	M	F	M	F	M	F	M	F	M	F	M	F	M	F	M	F	M	F	M	F		
Tarefa																												0
Avença																												0
Total	0	0	0	0	0	0	0	0	0	0	0	0	0	0	0	0	0	0	0	0	0	0	0	0	0	0	0	0

NOTAS:

Considere o total de trabalhadores que beneficiem de redução fiscal por motivo da sua deficiência:

a) Considerar os cargos abrangidos pelo Estatuto do Pessoal Dirigente (Lei nº 27/2004, de 15 de Janeiro e 51/2005, de 30 de Agosto e republicado pela Lei nº 64/2011, de 22 de Dezembro);

b) Postos das carreiras militares dos três ramos das Forças Armadas (Exército, Marinha e Força Aérea);

c) Registrar outro pessoal de segurança não considerado nas carreiras ou grupos anteriores, incluindo os trabalhadores pertencentes aos corpos especiais SIS (Serviço de Informações de Segurança) e SIED (Serviço de Informações Estratégicas de Defesa);

d) Não considerar os trabalhadores ausentes há mais de 6 meses e os trabalhadores que estão em licença sem vencimento a 31 de dezembro.

Quadro 7: Contagem dos trabalhadores admitidos e regressados durante o ano, por grupo/cargo/carreira e género, segundo o modo de ocupação do posto de trabalho ou modalidade de vinculação

Grupo/cargo/carreira/ Modos de ocupação do posto de trabalho	Procedimento concursal		Cedência		Mobilidade		Regresso de licença sem vencimento ou de período experimental		Comissão de serviço		CEAGP*		Outras situações		TOTAL		TOTAL
	M	F	M	F	M	F	M	F	M	F	M	F	M	F	M	F	
Representantes do poder legislativo e de órgãos executivos															0	0	0
Dirigente superior de 1º grau a)															0	0	0
Dirigente superior de 2º grau a)															0	0	0
Dirigente intermédio de 1º grau a)															0	0	0
Dirigente intermédio de 2º grau a)															0	0	0
Dirigente intermédio de 3º grau e seguintes a)															0	0	0
Técnico Superior															0	0	0
Assistente técnico, técnico de nível intermédio, pessoal administrativo														1	0	1	1
Assistente operacional, operário, auxiliar															0	0	0
Aprendizes e praticantes															0	0	0
Informático															0	0	0
Magistrado															0	0	0
Diplomata															0	0	0
Pessoal dos Serviços Externos do MNE - assistente de residência															0	0	0
Pessoal de Inspeção															0	0	0
Pessoal de Investigação Científica															0	0	0
Docente Ensino Universitário															0	0	0
Docente Ensino Superior Politécnico															0	0	0
Educ. Infância e Doc. do Ens. Básico e Secundário															0	0	0
Médico															0	0	0
Enfermeiro															0	0	0
Téc. Diagnóstico e Terapêutica															0	0	0
Técnico Superior de Saúde															0	0	0
Chefia Tributária															0	0	0
Pessoal de Administração Tributária															0	0	0
Pessoal Aduaneiro															0	0	0
Conservador e Notário															0	0	0
Oficial dos Registos e do Notariado															0	0	0
Oficial de Justiça															0	0	0
Forças Armadas - Oficial b)															0	0	0
Forças Armadas - Sargento b)															0	0	0
Forças Armadas - Praça b)															0	0	0
Policia Judiciária															0	0	0
Policia de Segurança Pública - Oficial															0	0	0
Policia de Segurança Pública - Chefe de Policia															0	0	0
Policia de Segurança Pública - Agente															0	0	0
Guarda Nacional Republicana - Oficial															0	0	0
Guarda Nacional Republicana - Sargento															0	0	0
Guarda Nacional Republicana - Guarda															0	0	0
Serviço Estrangeiros Fronteiras															0	0	0
Guarda Prisional															0	0	0
Outro Pessoal de Segurança c)															0	0	0
Bombeiro															0	0	0
Policia Municipal															0	0	0
Total	0	0	0	0	0	0	0	0	0	0	0	0	0	0	1	0	1

Prestações de Serviços (Modalidades de vinculação)	M	F	Total
Tarefa			0
Avença			0
Total	0	0	0

Notas:

Considerar o total de efectivos admitidos pela 1ª vez ou regressados ao serviço entre 1 de Janeiro e 31 de Dezembro inclusive;

* Curso de Estudos Avançados em Gestão Pública. No caso de órgãos autárquicos considere, ainda, os formandos do CEAGPA;

a) Considerar os cargos abrangidos pelo Estatuto do Pessoal Dirigente (Leis nº 2/2004, de 15 de Janeiro e 51/2005, de 30 e Agosto e republicado pela Lei nº 64/2011, de 22 de Dezembro);

b) Postos das carreiras militares dos três ramos das Forças Armadas (Exército, Marinha e Força Aérea);

c) Registrar outro pessoal de segurança não considerado nas carreiras ou grupos anteriores, incluindo os trabalhadores pertencentes aos corpos especiais SIS (Serviço de Informações de Segurança) e SIED (Serviço de Informações Estratégicas de Defesa);

Quadro 8: Contagem das saídas de trabalhadores nomeados ou em comissão de serviço, por grupo/cargo/carreira, segundo o motivo de saída e género

Grupo/cargo/carreira/ Motivos de saída (durante o ano)	Morte		Reforma/ Aposentação		Limite de idade		Concluído sem sucesso de período experimental		Cessação por mútuo acordo		Exercerção a pedido do trabalhador		Aplicação da pena disciplinar expulsa		Mobilidade		Cedência		Comissão de serviço		Outras situações		TOTAL		Total			
	M	F	M	F	M	F	M	F	M	F	M	F	M	F	M	F	M	F	M	F	M	F	M	F				
Representantes do poder legislativo e do órgão executivos																									0	0	0	
Dirigente superior de 1º grau a)																										0	0	0
Dirigente superior de 2º grau a)																										0	0	0
Dirigente intermédio de 1º grau a)																										0	0	0
Dirigente intermédio de 2º grau a)																										0	0	0
Dirigente intermédio de 3º grau e seguintes a)																										0	0	0
Técnico Superior																										0	0	0
Assistente técnico, técnico de nível intermédio, pessoal administrativo																										0	0	0
Assistente operacional, operário, auxiliar																										0	0	0
Aprendizes e praticantes																										0	0	0
Informático																										0	0	0
Magistrado																										0	0	0
Diplomata																										0	0	0
Pessoal dos Serviços Externos do MME - assistente de residência																										0	0	0
Pessoal de Inspeção																										0	0	0
Pessoal de Investigação Científica																										0	0	0
Docente Ensino Universitário																										0	0	0
Docente Ensino Superior Politécnico																										0	0	0
Educ. Infância e Doc. do Ens. Básico e Secundário																										0	0	0
Médico																										0	0	0
Enfermeiro																										0	0	0
Téc. Diagnóstico e Terapêutica																										0	0	0
Técnico Superior de Saúde																										0	0	0
Chefia Tributária																										0	0	0
Pessoal de Administração Tributária																										0	0	0
Pessoal Advanço																										0	0	0
Conservador e Notário																										0	0	0
Oficial dos Registos e do Notariado																										0	0	0
Oficial de Justiça																										0	0	0
Forças Armadas - Oficial b)																										0	0	0
Forças Armadas - Sargento b)																										0	0	0
Forças Armadas - Praça b)																										0	0	0
Polícia Judiciária																										0	0	0
Polícia de Segurança Pública - Oficial																										0	0	0
Polícia de Segurança Pública - Chefe de Polícia																										0	0	0
Polícia de Segurança Pública - Agente																										0	0	0
Guarda Nacional Republicana - Oficial																										0	0	0
Guarda Nacional Republicana - Sargento																										0	0	0
Guarda Nacional Republicana - Guarda																										0	0	0
Serviço Estrangeiros Fronteiras																										0	0	0
Guarda Prisional																										0	0	0
Outro Pessoal de Segurança c)																										0	0	0
Bombeiro																										0	0	0
Polícia Municipal																										0	0	0
Total	0	0	0	0	0	0	0	0	0	0	0	0	0	0	0	0	0	0	0	0	0	0	0	0	0	0	0	0

NOTAS:

Incluir todos os trabalhadores em regime de Nomeação ao abrigo do art. 8º e em Comissão de Serviço ao abrigo do art. 9º da LTFP, aprovada em anexo a Lei nº 35/2014, de 20 de junho

a) Considerar os cargos abrangidos pelo Estatuto do Pessoal Dirigente (Leis nº 2/2004, de 15 de Janeiro e 51/2005, de 30 de Agosto e republicado pela Lei nº 64/2011, de 22 de Dezembro);

b) Prestos das carreiras militares dos três ramos das Forças Armadas (Exército, Marinha e Força Aérea);

c) Registrar outro pessoal de segurança não considerado nas carreiras ou grupos anteriores, incluindo os trabalhadores pertencentes aos corpos especiais: SIS (Serviço de Informações de Segurança) e SIED (Serviço de Informações Estratégicas de Defesa).

Quadro 9: Contagem das saídas de trabalhadores **contratados**, por grupo/cargo/carreira, segundo o motivo de saída e género

Grupo/cargo/carreira/ Motivo de saída (durante o ano)	Morte		Caducidade (borno)		Reforma/Aposentação		Limite de idade		Concluído sem sucesso do período experimental		Revogação (zeação por mútuo acordo)		Resolução (por iniciativa do trabalhador)		Demissão (por iniciativa do trabalhador)		Despedimento por inadaptação		Despedimento coletivo		Despedimento por extinção do posto de trabalho		Mobilidade		Cedência		Outras situações		TOTAL		Total	
	M	F	M	F	M	F	M	F	M	F	M	F	M	F	M	F	M	F	M	F	M	F	M	F	M	F	M	F	M	F		
Representantes do poder legislativo e de órgãos executivos																													0	0	0	
Dirigente superior de 1º grau a)																													0	0	0	
Dirigente superior de 2º grau a)																													0	0	0	
Dirigente intermédio de 1º grau a)																													0	0	0	
Dirigente intermédio de 2º grau a)																													0	0	0	
Dirigente intermédio de 3º grau e seguintes a)																													0	0	0	
Técnico Superior																													0	0	0	
Assistente técnico, técnico de nível intermédio, pessoal administrativo																													0	0	0	
Assistente operacional, operário, auxiliar																													0	0	0	
Aprendizes e praticantes																													0	0	0	
Informático																													0	0	0	
Magistrado																													0	0	0	
Diplomata																													0	0	0	
Pessoal dos Serviços Externos do MNE - assistente de residência																													0	0	0	
Pessoal de Inspeção																													0	0	0	
Pessoal de Investigação Científica																													0	0	0	
Docente Ensino Universitário																													0	0	0	
Docente Ensino Superior Politécnico																													0	0	0	
Educ. Infância e Doc. de Ens. Básico e Secundário																													0	1	1	
Médico																													0	0	0	
Enfermeiro																													0	0	0	
Téc. Diagnóstico e Terapêutica																													0	0	0	
Técnico Superior de Saúde																													0	0	0	
Chefia Tributária																													0	0	0	
Pessoal de Administração Tributária																													0	0	0	
Pessoal Adjuvante																													0	0	0	
Conservador e Notário																													0	0	0	
Oficial dos Registos e do Notariado																													0	0	0	
Oficial de Justiça																													0	0	0	
Forças Armadas - Oficial b)																													0	0	0	
Forças Armadas - Sargento b)																													0	0	0	
Forças Armadas - Praça b)																													0	0	0	
Polícia Judiciária																													0	0	0	
Polícia de Segurança Pública - Oficial																													0	0	0	
Polícia de Segurança Pública - Chefe de Polícia																													0	0	0	
Polícia de Segurança Pública - Agente																													0	0	0	
Guarda Nacional Republicana - Oficial																													0	0	0	
Guarda Nacional Republicana - Sargento																													0	0	0	
Guarda Nacional Republicana - Guarda																													0	0	0	
Serviço Estrangeiros Fronteiras																													0	0	0	
Guarda Prisional																													0	0	0	
Outro Pessoal de Segurança c)																													0	0	0	
Bombeiro																													0	0	0	
Polícia Municipal																													0	0	0	
Total	0	0	0	0	0	0	0	0	0	0	0	0	0	0	0	0	0	0	0	0	0	0	0	0	0	0	0	0	0	0	1	1

NOTAS:

Incluir todos os trabalhadores em Contrato de Trabalho em Funções Públicas, e com Contrato de Trabalho no âmbito do Código do Trabalho;

a) Considerar os cargos abrangidos pelo Estatuto do Pessoal Dirigente (Leis nº 2/2004, de 15 de Janeiro e 51/2005, de 30 de Agosto e republicado pela Lei nº 64/2011, de 22 de Dezembro);

b) Posição das carreiras militares dos três ramos das Forças Armadas (Exército, Marinha e Força Aérea);

c) Registrar outro pessoal de segurança não considerado nas carreiras ou grupos anteriores, incluindo os trabalhadores pertencentes aos corpos especiais SIS (Serviço de Informações de Segurança) e SIED (Serviço de Informações Estratégicas de Defesa);

Quadro 10: Contagem dos postos de trabalho previstos e não ocupados durante o ano, por grupo/cargo/carreira, segundo a dificuldade de recrutamento

Grupo/cargo/carreira/ Dificuldades de recrutamento	Não abertura de procedimento concursal	Impugnação do procedimento concursal	Falta de autorização da entidade competente	Procedimento concursal improcedente	Procedimento concursal em desenvolvimento	Total
Representantes do poder legislativo e de órgãos executivos						0
Dirigente superior de 1º grau a)						0
Dirigente superior de 2º grau a)						0
Dirigente intermédio de 1º grau a)						0
Dirigente intermédio de 2º grau a)						0
Dirigente intermédio de 3º grau e seguintes a)						0
Técnico Superior						0
Assistente técnico, técnico de nível intermédio, pessoal administrativo						0
Assistente operacional, operário, auxiliar						0
Aprendizes e praticantes						0
Informático						0
Magistrado						0
Diplomata						0
Pessoal dos Serviços Externos do MNE - assistente de residência						0
Pessoal de Inspeção						0
Pessoal de Investigação Científica						0
Docente Ensino Universitário						0
Docente Ensino Superior Politécnico						0
Educ. Infância e Doc. do Ens. Básico e Secundário						0
Médico						0
Enfermeiro						0
Téc. Diagnóstico e Terapêutica						0
Técnico Superior de Saúde						0
Chefia Tributária						0
Pessoal de Administração Tributária						0
Pessoal Aduaneiro						0
Conservador e Notário						0
Oficial dos Registos e do Notariado						0
Oficial de Justiça						0
Forças Armadas - Oficial b)						0
Forças Armadas - Sargento b)						0
Forças Armadas - Praça b)						0
Polícia Judiciária						0
Polícia de Segurança Pública - Oficial						0
Polícia de Segurança Pública - Chefe de Polícia						0
Polícia de Segurança Pública - Agente						0
Guarda Nacional Republicana - Oficial						0
Guarda Nacional Republicana - Sargento						0
Guarda Nacional Republicana - Guarda						0
Serviço Estrangeiros Fronteiras						0
Guarda Prisional						0
Outro Pessoal de Segurança c)						0
Bombeiro						0
Polícia Municipal						0
Total	0	0	0	0	0	0

Notas:

- Para cada grupo, cargo ou carreira, indique o número de postos de trabalho previstos no mapa de pessoal, mas não ocupados durante o ano, por motivo de:

- não abertura de procedimento concursal, por razões imputáveis ao serviço;
- impugnação do procedimento concursal, devido a recurso com efeitos suspensivos ou anulação do procedimento;
- recrutamento não autorizado por não satisfação do pedido formulado à entidade competente;
- procedimento concursal improcedente, deserto, inexistência ou desistência dos candidatos aprovados;
- procedimento concursal em desenvolvimento.

a) Considerar os cargos abrangidos pelo Estatuto do Pessoal Dirigente (Leis nº 2/2004, de 15 de Janeiro e 51/2005, de 30 e Agosto e republicado pela Lei nº 64/2011, de 22 de Dezembro);

b) Postos das carreiras militares dos três ramos das Forças Armadas (Exército, Marinha e Força Aérea);

c) Registrar outro pessoal de segurança não considerado nas carreiras ou grupos anteriores, incluindo os trabalhadores pertencentes aos corpos especiais SIS (Serviço de Informações de Segurança) e SIED (Serviço de Informações Estratégicas de Defesa);

Quadro 11: Contagem das mudanças de situação dos trabalhadores, por grupo/cargo/carreira, segundo o motivo e género

Grupo/cargo/carreira/ Tipo de mudança	Promoções (carreiras não revistas e carreiras subsistentes)		Alteração obrigatória do posicionamento remuneratório (1)		Alteração do posicionamento remuneratório por opção gestionária (2)		Procedimento concursal		Consolidação da mobilidade na categoria (3)		TOTAL		Total
	M	F	M	F	M	F	M	F	M	F	M	F	
Representantes do poder legislativo e de órgãos executivos											0	0	0
Dirigente superior de 1º grau a)											0	0	0
Dirigente superior de 2º grau a)											0	0	0
Dirigente intermédio de 1º grau a)											0	0	0
Dirigente intermédio de 2º grau a)											0	0	0
Dirigente intermédio de 3º grau e seguintes a)											0	0	0
Técnico Superior											0	0	0
Assistente técnico, técnico de nível intermédio, pessoal administrativo											0	0	0
Assistente operacional, operário, auxiliar											0	0	0
Aprendizes e praticantes											0	0	0
Informático											0	0	0
Magistrado											0	0	0
Diplomata											0	0	0
Pessoal dos Serviços Externos do MNE - assistente de residência											0	0	0
Pessoal de Inspeção											0	0	0
Pessoal de Investigação Científica											0	0	0
Docente Ensino Universitário											0	0	0
Docente Ensino Superior Politécnico											0	0	0
Educ. Infância e Doc. do Ens. Básico e Secundário			1	3							1	3	4
Médico											0	0	0
Enfermeiro											0	0	0
Téc. Diagnóstico e Terapêutica											0	0	0
Técnico Superior de Saúde											0	0	0
Chefia Tributária											0	0	0
Pessoal de Administração Tributária											0	0	0
Pessoal Aduaneiro											0	0	0
Conservador e Notário											0	0	0
Oficial dos Registos e do Notariado											0	0	0
Oficial de Justiça											0	0	0
Forças Armadas - Oficial b)											0	0	0
Forças Armadas - Sargento b)											0	0	0
Forças Armadas - Praça b)											0	0	0
Polícia Judiciária											0	0	0
Polícia de Segurança Pública - Oficial											0	0	0
Polícia de Segurança Pública - Chefe de Polícia											0	0	0
Polícia de Segurança Pública - Agente											0	0	0
Guarda Nacional Republicana - Oficial											0	0	0
Guarda Nacional Republicana - Sargento											0	0	0
Guarda Nacional Republicana - Guarda											0	0	0
Serviço Estrangeiros Fronteiras											0	0	0
Guarda Prisional											0	0	0
Outro Pessoal de Segurança c)											0	0	0
Bombeiro											0	0	0
Polícia Municipal											0	0	0
Total	0	0	1	3	0	0	0	0	0	0	1	3	4

NOTAS:

(1) e (2) - Artigos 156º, 157º e 158 da LTFP, aprovada em anexo à Lei nº 35/2014, de 20 de junho

(3) - Artigo 99º da LTFP, aprovada em anexo à Lei nº 35/2014, de 20 de junho

a) Considerar os cargos abrangidos pelo Estatuto do Pessoal Dirigente (Leis nº 2/2004, de 15 de janeiro e 51/2005, de 30 e Agosto e republicado pela Lei nº 64/2011, de 22 de Dezembro);

b) Postos das carreiras militares dos três ramos das Forças Armadas (Exército, Marinha e Força Aérea);

c) Registar outro pessoal de segurança não considerado nas carreiras ou grupos anteriores, incluindo os trabalhadores pertencentes aos corpos especiais SIS (Serviço de Informações de Segurança) e SIED (Serviço de Informações Estratégicas de Defesa);

Quadro 12: Contagem dos trabalhadores por grupo/cargo/carreira, segundo a modalidade de horário de trabalho e género, em 31 de dezembro

SE Células a vermelho - Totais não estão iguais aos do Quadro 1

Grupo/cargo/carreira	Rígido		Flexível		Desfasado		Jornada contínua		Trabalho por turnos		Específico (*)		Isenção de horário		TOTAL		Total		
	M	F	M	F	M	F	M	F	M	F	M	F	M	F	M	F			
Representantes do poder legislativo e de órgãos executivos																	0	0	0
Dirigente superior de 1º grau a)																	1	0	1
Dirigente superior de 2º grau a)																	0	0	0
Dirigente intermédio de 1º grau a)																	0	0	0
Dirigente intermédio de 2º grau a)																	0	0	0
Dirigente intermédio de 3º grau e seguintes a)																	0	0	0
Técnico Superior																	0	0	0
Assistente técnico, técnico de nível intermédio, pessoal administrativo																	0	1	1
Assistente operacional, operário, auxiliar																	0	0	0
Aprendizes e praticantes																	0	0	0
Informático																	0	0	0
Magistrado																	0	0	0
Diplomata																	0	0	0
Pessoal dos Serviços Externos do MNE - assistente de residência																	0	0	0
Pessoal de Inspeção																	0	0	0
Pessoal de Investigação Científica																	0	0	0
Docente Ensino Universitário																	0	0	0
Docente Ensino Superior Politécnico																	0	0	0
Educ. Infância e Doc. do Ens. Básico e Secundário																	1	4	5
Médico																	0	0	0
Enfermeiro																	0	0	0
Téc. Diagnóstico e Terapêutica																	0	0	0
Técnico Superior de Saúde																	0	0	0
Chefia Tributária																	0	0	0
Pessoal de Administração Tributária																	0	0	0
Pessoal Aduaneiro																	0	0	0
Conservador e Notário																	0	0	0
Oficial dos Registos e do Notariado																	0	0	0
Oficial de Justiça																	0	0	0
Forças Armadas - Oficial b)																	0	0	0
Forças Armadas - Sargento b)																	0	0	0
Forças Armadas - Praça b)																	0	0	0
Polícia Judiciária																	0	0	0
Polícia de Segurança Pública - Oficial																	0	0	0
Polícia de Segurança Pública - Chefe de Polícia																	0	0	0
Polícia de Segurança Pública - Agente																	0	0	0
Guarda Nacional Republicana - Oficial																	0	0	0
Guarda Nacional Republicana - Sargento																	0	0	0
Guarda Nacional Republicana - Guarda																	0	0	0
Serviço Estrangeiros Fronteiras																	0	0	0
Guarda Prisional																	0	0	0
Outro Pessoal de Segurança c)																	0	0	0
Bombeiro																	0	0	0
Polícia Municipal																	0	0	0
Total	0	0	1	5	0	0	0	0	0	0	0	0	0	1	0	2	5	7	

NOTAS:

Os totais dos quadros 1, 2, 3, 4, 12, 13 e 17 devem ser iguais, por grupo/cargo/carreira e por género.

(*) Artigo 110º da LTFP, aprovada em anexo à Lei nº 35/2014, de 20 de junho

a) Considerar os cargos abrangidos pelo Estatuto do Pessoal Dirigente (Leis nº 2/2004, de 15 de janeiro e 51/2005, de 30 e Agosto e republicado pela Lei nº 64/2011, de 22 de Dezembro);

b) Postos das carreiras militares dos três ramos das Forças Armadas (Exército, Marinha e Força Aérea);

c) Registrar outro pessoal de segurança não considerado nas carreiras ou grupos anteriores, incluindo os trabalhadores pertencentes aos corpos especiais: SIS (Serviço de Informações de Segurança) e SIED (Serviço de Informações Estratégicas de Defesa);

d) Considerar a meia jornada (Lei 84/2015, de 7/08)

Quadro 13: Contagem dos trabalhadores por grupo/cargo/carreira, segundo o período normal de trabalho (PNT) e género, em 31 de dezembro

SE Células a vermelho - Totais não estão iguais aos do Quadro 1

Grupo/cargo/carreira	Tempo completo														PNT inferior ao praticado a tempo completo										TOTAL		
	células abertas para indicar nº horas/semana														células abertas para indicar nº horas/semana										M	F	Total
															Tempo parcial ou outro regime especial (*)					Tempo parcial ou outro regime especial (*)							
	35 horas		40 horas		42 horas		células abertas para indicar nº horas/semana		células abertas para indicar nº horas/semana		células abertas para indicar nº horas/semana		células abertas para indicar nº horas/semana		células abertas para indicar nº horas/semana		células abertas para indicar nº horas/semana		células abertas para indicar nº horas/semana								
M	F	M	F	M	F	M	F	M	F	M	F	M	F	M	F	M	F	M	F	M	F	Total					
Representantes do poder legislativo e de órgãos executivos																							0	0	0		
Dirigente superior do 1º grau a)	1																						1	0	1		
Dirigente superior do 2º grau a)																							0	0	0		
Dirigente intermédio do 1º grau a)																							0	0	0		
Dirigente intermédio do 2º grau a)																							0	0	0		
Dirigente intermédio do 3º grau e seguintes a)																							0	0	0		
Técnico Superior																							0	0	0		
Assistente técnico, técnico de nível intermédio, pessoal administrativo		1																					0	1	1		
Assistente operacional, operário, auxiliar																							0	0	0		
Aprendizes e praticantes																							0	0	0		
Informático																							0	0	0		
Magistrado																							0	0	0		
Diplomata																							0	0	0		
Pessoal dos Serviços Externos do MNE - assistente de residência																							0	0	0		
Pessoal de Inspeção																							0	0	0		
Pessoal de Investigação Científica																							0	0	0		
Docente Ensino Universitário																							0	0	0		
Docente Ensino Superior Politécnico																							0	0	0		
Educ. Infância e Doc. do Ens. Básico e Secundário	1	4																					1	4	5		
Médico																							0	0	0		
Enfermeiro																							0	0	0		
Téc. Diagnóstico e Terapêutica																							0	0	0		
Técnico Superior de Saúde																							0	0	0		
Chefe Tributária																							0	0	0		
Pessoal de Administração Tributária																							0	0	0		
Pessoal Aduaneiro																							0	0	0		
Conservador e Notário																							0	0	0		
Oficial dos Registos e do Notariado																							0	0	0		
Oficial de Justiça																							0	0	0		
Forças Armadas - Oficial b)																							0	0	0		
Forças Armadas - Sargento b)																							0	0	0		
Forças Armadas - Praça k)																							0	0	0		
Polícia Judiciária																							0	0	0		
Polícia de Segurança Pública - Oficial																							0	0	0		
Polícia de Segurança Pública - Chefe de Polícia																							0	0	0		
Polícia de Segurança Pública - Agente																							0	0	0		
Guarda Nacional Republicana - Oficial																							0	0	0		
Guarda Nacional Republicana - Sargento																							0	0	0		
Guarda Nacional Republicana - Guarda																							0	0	0		
Serviço Estrangeiros Fronteiriços																							0	0	0		
Guarda Prisional																							0	0	0		
Doutor Pessoal de Segurança c)																							0	0	0		
Bombeiro																							0	0	0		
Polícia Municipal																							0	0	0		
Total	2	1	0	0	0	0	0	0	0	0	0	0	0	0	0	0	0	0	0	0	0	2	1	7			

NOTAS:
 Os totais dos quadros 1, 2, 3, 4, 12, 13 e 17 devem ser iguais, por grupo/cargo/carreira e por género.
 Indique para cada um dos horários de trabalho semanal, assinalados ou a assinalar, o número de trabalhadores que o praticam:
 PNT - Número de horas de trabalho semanal em vigor no serviço, fixado ou autorizado por lei. No mesmo serviço pode haver diferentes períodos normais de trabalho.
 (*) - Trabalho a tempo parcial, meia jornada ou outro regime: indicar o número de horas de trabalho semanal, se inferior ao praticado a tempo completo;
 Quando existirem mais do que 3 horários a tempo parcial (incompleto) deve optar por estabelecer escalões em cada uma das células abertas de modo a contemplar todos os horários incompletos.
 a) Considerar os cargos abrangidos pelo Estatuto do Pessoal Dirigente (Leis nº 2/2004, de 15 de Janeiro e 51/2005, de 30 e Agosto e republicado pela Lei nº 64/2011, de 22 de Dezembro);
 b) Fretos das carreiras militares dos três ramos das Forças Armadas (Exército, Marinha e Força Aérea);
 c) Registrar outro pessoal de segurança não considerado nas carreiras ou grupos anteriores, incluindo os trabalhadores pertencentes aos corpos especiais: S3 (Serviço de Informações de Segurança) e S10 (Serviço de Informações Estratégicas de Defesa);
 d) Não considerar os trabalhadores ausentes há mais de 6 meses e os trabalhadores que estão em licença sem vencimento a 31 de dezembro.

Quadro 14: Contagem das horas de trabalho suplementar durante o ano, por grupo/cargo/carreira, segundo a modalidade de prestação do trabalho e género

Grupo/cargo/carreira/ Modalidade de prestação do trabalho suplementar	Trabalho suplementar diurno		Trabalho suplementar nocturno		Trabalho em dias de descanso semanal obrigatório		Trabalho em dias de descanso semanal complementar		Trabalho em dias feriados		TOTAL		TOTAL	
	M	F	M	F	M	F	M	F	M	F	M	F		
Representantes do poder legislativo e de órgãos executivos												0:00	0:00	0:00
Dirigente superior de 1º grau a)												0:00	0:00	0:00
Dirigente superior de 2º grau a)												0:00	0:00	0:00
Dirigente intermédio de 1º grau a)												0:00	0:00	0:00
Dirigente intermédio de 2º grau a)												0:00	0:00	0:00
Dirigente intermédio de 3º grau e seguintes a)												0:00	0:00	0:00
Técnico Superior												0:00	0:00	0:00
Assistente técnico, técnico de nível intermédio, pessoal administrativo												0:00	0:00	0:00
Assistente operacional, operário, auxiliar												0:00	0:00	0:00
Aprendizes e praticantes												0:00	0:00	0:00
Informático												0:00	0:00	0:00
Magistrado												0:00	0:00	0:00
Diplomata												0:00	0:00	0:00
Pessoal dos Serviços Externos do MNE - assistente de residência												0:00	0:00	0:00
Pessoal de Inspeção												0:00	0:00	0:00
Pessoal de Investigação Científica												0:00	0:00	0:00
Docente Ensino Universitário												0:00	0:00	0:00
Docente Ensino Superior Politécnico												0:00	0:00	0:00
Educ. Infância e Doc. do Ens. Básico e Secundário												0:00	0:00	0:00
Médico												0:00	0:00	0:00
Enfermeiro												0:00	0:00	0:00
Téc. Diagnóstico e Terapêutica												0:00	0:00	0:00
Técnico Superior de Saúde												0:00	0:00	0:00
Chefia Tributária												0:00	0:00	0:00
Pessoal de Administração Tributária												0:00	0:00	0:00
Pessoal Aduaneiro												0:00	0:00	0:00
Conservador e Notário												0:00	0:00	0:00
Oficial dos Registos e do Notariado												0:00	0:00	0:00
Oficial de Justiça												0:00	0:00	0:00
Forças Armadas - Oficial b)												0:00	0:00	0:00
Forças Armadas - Sargento b)												0:00	0:00	0:00
Forças Armadas - Praça b)												0:00	0:00	0:00
Polícia Judiciária												0:00	0:00	0:00
Polícia de Segurança Pública - Oficial												0:00	0:00	0:00
Polícia de Segurança Pública - Chefe de Polícia												0:00	0:00	0:00
Polícia de Segurança Pública - Agente												0:00	0:00	0:00
Guarda Nacional Republicana - Oficial												0:00	0:00	0:00
Guarda Nacional Republicana - Sargento												0:00	0:00	0:00
Guarda Nacional Republicana - Guarda												0:00	0:00	0:00
Serviço Estrangeiros Fronteiras												0:00	0:00	0:00
Guarda Prisional												0:00	0:00	0:00
Outro Pessoal de Segurança c)												0:00	0:00	0:00
Bombeiro												0:00	0:00	0:00
Polícia Municipal												0:00	0:00	0:00
Total	0:00	0:00	0:00	0:00	0:00	0:00	0:00	0:00	0:00	0:00	0:00	0:00	0:00	0:00

NOTAS:

Considerar o total de horas suplementares/extraordinárias efectuadas pelos trabalhadores do serviço entre 1 de janeiro e 31 de dezembro, nas situações identificadas;

O trabalho suplementar diurno e nocturno só contempla o trabalho suplementar efectuado em dias normais de trabalho (primeiras 2 colunas).

As 3 colunas seguintes são específicas para o trabalho suplementar em dias de descanso semanal obrigatório, complementar e feriados.

a) Considerar os cargos abrangidos pelo Estatuto do Pessoal Dirigente (Leis nº 2/2004, de 15 de janeiro e 51/2005, de 30 e Agosto e republicado pela Lei nº 64/2011, de 22 de Dezembro);

b) Postos das carreiras militares dos três ramos das Forças Armadas (Exército, Marinha e Força Aérea);

c) Registar outro pessoal de segurança não considerado nas carreira ou grupos anteriores, incluindo os trabalhadores pertencentes aos corpos especiais SIS (Serviço de Informações de Segurança) e SIED (Serviço de Informações Estratégicas de Defesa).

Quadro 14.1: Contagem das horas de trabalho nocturno, normal e suplementar durante o ano, por grupo/cargo/carreira, segundo o género

Grupo/cargo/carreira/ Horas de trabalho nocturno	Trabalho nocturno normal		Trabalho nocturno suplementar		TOTAL		TOTAL
	M	F	M	F	M	F	
Representantes do poder legislativo e de órgãos executivos					0:00	0:00	0:00
Dirigente superior de 1º grau a)					0:00	0:00	0:00
Dirigente superior de 2º grau a)					0:00	0:00	0:00
Dirigente intermédio de 1º grau a)					0:00	0:00	0:00
Dirigente intermédio de 2º grau a)					0:00	0:00	0:00
Dirigente intermédio de 3º grau e seguintes a)					0:00	0:00	0:00
Técnico Superior					0:00	0:00	0:00
Assistente técnico, técnico de nível intermédio, pessoal administrativo					0:00	0:00	0:00
Assistente operacional, operário, auxiliar					0:00	0:00	0:00
Aprendizes e praticantes					0:00	0:00	0:00
Informático					0:00	0:00	0:00
Magistrado					0:00	0:00	0:00
Diplomata					0:00	0:00	0:00
Pessoal dos Serviços Externos do MNE - assistente de residência					0:00	0:00	0:00
Pessoal de Inspeção					0:00	0:00	0:00
Pessoal de Investigação Científica					0:00	0:00	0:00
Docente Ensino Universitário					0:00	0:00	0:00
Docente Ensino Superior Politécnico					0:00	0:00	0:00
Educ. Infância e Doc. do Ens. Básico e Secundário					0:00	0:00	0:00
Médico					0:00	0:00	0:00
Enfermeiro					0:00	0:00	0:00
Téc. Diagnóstico e Terapêutica					0:00	0:00	0:00
Técnico Superior de Saúde					0:00	0:00	0:00
Chefia Tributária					0:00	0:00	0:00
Pessoal de Administração Tributária					0:00	0:00	0:00
Pessoal Aduaneiro					0:00	0:00	0:00
Conservador e Notário					0:00	0:00	0:00
Oficial dos Registos e do Notariado					0:00	0:00	0:00
Oficial de Justiça					0:00	0:00	0:00
Forças Armadas - Oficial b)					0:00	0:00	0:00
Forças Armadas - Sargento b)					0:00	0:00	0:00
Forças Armadas - Praça b)					0:00	0:00	0:00
Polícia Judiciária					0:00	0:00	0:00
Polícia de Segurança Pública - Oficial					0:00	0:00	0:00
Polícia de Segurança Pública - Chefe de Polícia					0:00	0:00	0:00
Polícia de Segurança Pública - Agente					0:00	0:00	0:00
Guarda Nacional Republicana - Oficial					0:00	0:00	0:00
Guarda Nacional Republicana - Sargento					0:00	0:00	0:00
Guarda Nacional Republicana - Guarda					0:00	0:00	0:00
Serviço Estrangeiros Fronteiras					0:00	0:00	0:00
Guarda Prisional					0:00	0:00	0:00
Outro Pessoal de Segurança c)					0:00	0:00	0:00
Bombeiro					0:00	0:00	0:00
Polícia Municipal					0:00	0:00	0:00
Total	0:00	0:00	0:00	0:00	0:00	0:00	0:00

NOTAS:

Considerar o total de horas efectuadas pelos trabalhadores do serviço entre 1 de janeiro e 31 de dezembro, nas situações identificadas;

Este quadro refere-se apenas a trabalho nocturno. Para o preenchimento da coluna "trabalho nocturno suplementar" neste quadro deve-se considerar o trabalho suplementar efectuado em dias normais e em dias de descanso semanal obrigatório, complementar e feriados.

a) Considerar os cargos abrangidos pelo Estatuto do Pessoal Dirigente (Leis nº 2/2004, de 15 de janeiro e 51/2005, de 30 e Agosto e republicado pela Lei nº 64/2011, de 22 de Dezembro);

b) Postos das carreiras militares dos três ramos das Forças Armadas (Exército, Marinha e Força Aérea);

c) Registrar outro pessoal de segurança não considerado nas carreiras ou grupos anteriores, incluindo os trabalhadores pertencentes aos corpos especiais SIS (Serviço de Informações de Segurança) e SIED (Serviço de Informações Estratégicas de Defesa);

Quadro 15: Contagem dos dias de ausências ao trabalho durante o ano, por grupo/cargo/carreira, segundo o motivo de ausência e género

Grupo/cargo/carreira/ Motivos de ausência	Casamento		Proteção na parentalidade		Falecimento de familiar		Doença		Por acidente em serviço ou doença profissional		Assistência a familiares		Trabalhador-estudante		Por conta do período de férias		Com perda de vencimento		Cumprimento de pena disciplinar		Greve		Justificadas		Outros		Total		TOTAL	
	M	F	M	F	M	F	M	F	M	F	M	F	M	F	M	F	M	F	M	F	M	F	M	F	M	F	M	F		
Representantes do poder legislativo e de órgãos executivos																												0,0	0,0	0,0
Dirigente superior de 1º grau a)																												0,0	0,0	0,0
Dirigente superior do 2º grau a)																												0,0	0,0	0,0
Dirigente intermédio de 1º grau a)																												0,0	0,0	0,0
Dirigente intermédio de 2º grau a)																												0,0	0,0	0,0
Dirigente intermédio de 3º grau e seguintes a)																												0,0	0,0	0,0
Técnico Superior																												0,0	0,0	0,0
Assistente técnico, técnico de nível intermédio, pessoal administrativo								1,0								1,0												0,0	2,0	2,0
Assistente operacional, operário, auxiliar																												0,0	0,0	0,0
Aprendizes e praticantes																												0,0	0,0	0,0
Informático																												0,0	0,0	0,0
Magistrado																												0,0	0,0	0,0
Diplomata																												0,0	0,0	0,0
Pessoal dos Serviços Externos do MNE - assistente de residência																												0,0	0,0	0,0
Pessoal de Inspeção																												0,0	0,0	0,0
Pessoal de Investigação Científica																												0,0	0,0	0,0
Docente Ensino Universitário																												0,0	0,0	0,0
Docente Ensino Superior Politécnico																												0,0	0,0	0,0
Educ. Infância e Doc. do Ens. Básico e Secundário																												0,0	0,0	0,0
Médico																												0,0	0,0	0,0
Enfermeiro																												0,0	0,0	0,0
Téc. Diagnóstico e Terapêutica																												0,0	0,0	0,0
Técnico Superior de Saúde																												0,0	0,0	0,0
Chefe Tributária																												0,0	0,0	0,0
Pessoal de Administração Tributária																												0,0	0,0	0,0
Pessoal Aduaneiro																												0,0	0,0	0,0
Conservador e Notário																												0,0	0,0	0,0
Oficial dos Registos e do Notariado																												0,0	0,0	0,0
Oficial de Justiça																												0,0	0,0	0,0
Forças Armadas - Oficial b)																												0,0	0,0	0,0
Forças Armadas - Sargento b)																												0,0	0,0	0,0
Forças Armadas - Praça b)																												0,0	0,0	0,0
Polícia Judiciária																												0,0	0,0	0,0
Polícia de Segurança Pública - Oficial																												0,0	0,0	0,0
Polícia de Segurança Pública - Chefe de Polícia																												0,0	0,0	0,0
Polícia de Segurança Pública - Agente																												0,0	0,0	0,0
Guarda Nacional Republicana - Oficial																												0,0	0,0	0,0
Guarda Nacional Republicana - Sargento																												0,0	0,0	0,0
Guarda Nacional Republicana - Guarda																												0,0	0,0	0,0
Serviço Estrangeiros Fronteiras																												0,0	0,0	0,0
Guarda Prisional																												0,0	0,0	0,0
Outro Pessoal de Segurança c)																												0,0	0,0	0,0
Bombeiro																												0,0	0,0	0,0
Polícia Municipal																												0,0	0,0	0,0
Total	0,0	0,0	0,0	0,0	0,0	0,0	0,0	1,0	0,0	0,0	0,0	0,0	0,0	0,0	0,0	1,0	0,0	0,0	0,0	0,0	0,0	0,0	0,0	0,0	0,0	0,0	0,0	2,0	2,0	2,0

NOTAS:

Considerar o total de dias completos de ausência ou períodos de meio dia:

a) Considerar os cargos abrangidos pelo Estatuto do Pessoal Dirigente (Leis nº 2/2004, de 15 de Janeiro e 51/2005, de 30 e Agosto e republicado pela Lei nº 64/2011, de 22 de Dezembro);

b) Poslos das carreiras militares dos três ramos das Forças Armadas (Exército, Marinha e Força Aérea);

c) Registrar outro pessoal de segurança não considerado nas carreira ou grupos anteriores, incluindo os trabalhadores pertencentes aos corpos especiais: SIS (Serviço de Informações de Segurança) e SED (Serviço de Informações Estratégicas de Defesa).

Quadro 16 : Contagem dos trabalhadores em greve durante o ano, por escalão de PNT e tempo de paralisação

Identificação da greve			
Data	Âmbito (escolher da lista em baixo)		Motivo(s) da greve
26/10/2018	Adm.Pública-Geral		Este campo contém uma lista para o(s) motivo(s) da greve. Deve ser escolhido na lista definida pelo menos 1 motivo por greve.
PNT (*)	Nº de trabalhadores em greve	Duração da paralisação (em hh/mm)	
35 horas	0	0:00	
40 horas			
42 horas			
Trabalho a tempo parcial (**)			
Outros			
Total	0	0:00	

Substituir dd-mm-aaaa pelo dia, mês e ano respectivo da greve

(*) Período Normal de Trabalho

[Clicar em cima das células a amarelo na seta à direita para escolher o item correspondente da lista de valores disponível!](#)

(**) Artigo 68º da LTFP, aprovada em anexo à Lei nº 35/2014, de 20 de junho; Lei n.º 84/2015, de 7 de agosto

Identificação da greve			
Data	Âmbito (escolher da lista em baixo)		Motivo(s) da greve
15/11/2018	Greve Geral		Este campo contém uma lista para o(s) motivo(s) da greve. Deve ser escolhido na lista definida pelo menos 1 motivo por greve.
PNT (*)	Nº de trabalhadores em greve	Duração da paralisação (em hh/mm)	
35 horas	0	0:00	
40 horas			
42 horas			
Trabalho a tempo parcial (**)			
Outros			
Total	0	0:00	

Substituir dd-mm-aaaa pelo dia, mês e ano respectivo da greve

(*) Período Normal de Trabalho

[Clicar em cima das células a amarelo na seta à direita para escolher o item correspondente da lista de valores disponível!](#)

(**) Artigo 68º da LTFP, aprovada em anexo à Lei nº 35/2014, de 20 de junho; Lei n.º 84/2015, de 7 de agosto

Identificação da greve			
Data	Âmbito (escolher da lista em baixo)		Motivo(s) da greve
dd-mm-aaaa			Este campo contém uma lista para o(s) motivo(s) da greve. Deve ser escolhido na lista definida pelo menos 1 motivo por greve.
PNT (*)	Nº de trabalhadores em greve	Duração da paralisação (em hh/mm)	
35 horas			
40 horas			
42 horas			
Trabalho a tempo parcial (**)			
Outros			
Total	0	0:00	

Substituir dd-mm-aaaa pelo dia, mês e ano respectivo da greve

(*) Período Normal de Trabalho

[Clicar em cima das células a amarelo na seta à direita para escolher o item correspondente da lista de valores disponível!](#)

(**) Artigo 68º da LTFP, aprovada em anexo à Lei nº 35/2014, de 20 de junho; Lei n.º 84/2015, de 7 de agosto

Identificação da greve			
Data	Âmbito (escolher da lista em baixo)		Motivo(s) da greve
dd-mm-aaaa			Este campo contém uma lista para o(s) motivo(s) da greve. Deve ser escolhido na lista definida pelo menos 1 motivo por greve.
PNT (*)	Nº de trabalhadores em greve	Duração da paralisação (em hh/mm)	
35 horas			
40 horas			
42 horas			
Trabalho a tempo parcial (**)			
Outros			
Total	0	0:00	

Substituir dd-mm-aaaa pelo dia, mês e ano respectivo da greve

(*) Período Normal de Trabalho

[Clicar em cima das células a amarelo na seta à direita para escolher o item correspondente da lista de valores disponível!](#)

(**) Artigo 68º da LTFP, aprovada em anexo à Lei nº 35/2014, de 20 de junho; Lei n.º 84/2015, de 7 de agosto

Identificação da greve			
Data	Âmbito (escolher da lista em baixo)		Motivo(s) da greve
dd-mm-aaaa			Este campo contém uma lista para o(s) motivo(s) da greve. Deve ser escolhido na lista definida pelo menos 1 motivo por greve.
PNT (*)	Nº de trabalhadores em greve	Duração da paralisação (em hh/mm)	
35 horas			
40 horas			
42 horas			
Trabalho a tempo parcial (**)			
Outros			
Total	0	0:00	

Substituir dd-mm-aaaa pelo dia, mês e ano respectivo da greve

(*) Período Normal de Trabalho

[Clicar em cima das células a amarelo na seta à direita para escolher o item correspondente da lista de valores disponível!](#)

Quadro 17: Estrutura remuneratória, por género

A - Remunerações mensais ilíquidas (brutas)

Mês de referência: Dezembro

(Indicar o Nº de trabalhadores de acordo com a respectiva posição remuneratória, independentemente de terem ou não recebido a remuneração ou outros abonos no mês de Dezembro)

Género / Escalão de remunerações	Número de trabalhadores		
	Masculino	Feminino	Total
Até 500 €			0
501-1000 €		1	1
1001-1250 €			0
1251-1500 €			0
1501-1750 €		3	3
1751-2000€			0
2001-2250 €		1	1
2251-2500 €			0
2501-2750 €	1		1
2751-3000 €			0
3001-3250 €			0
3251-3500 €			0
3501-3750 €	1		1
3751-4000 €			0
4001-4250 €			0
4251-4500 €			0
4501-4750 €			0
4751-5000 €			0
5001-5250 €			0
5251-5500 €			0
5501-5750 €			0
5751-6000 €			0
Mais de 6000 €			0
Total	2	5	7

NOTAS:

- Deve indicar o número de trabalhadores em cada escalão por género;
- O total do quadro 17 deve ser igual ao total dos quadros 1, 2, 3, 4, 12 e 13, por género;
- Não considerar os trabalhadores ausentes há mais de 6 meses e os trabalhadores que estão em licença;
- Remunerações mensais ilíquidas (brutas): Considerar remuneração mensal base ilíquida mais;
- Não incluir prestações sociais, subsídio de refeição e outros benefícios sociais;
- Não considerar o duodécimo do subsídio de natal.

B - Remunerações máximas e mínimas dos trabalhadores a tempo completo

Período de referência: mês de Dezembro

Remuneração (€)	Euros	
	Masculino	Feminino
Mínima (€)	2 718,99 €	854,77 €
Máxima (€)	3 734,01 €	2 227,93 €

NOTA:

Na remuneração deve incluir o valor (euros) das remunerações, mínima e máxima; Reportar a remuneração mensal base ilíquida mais os suplementos regulares e/ou adicionais/ referen

Quadro 18: Total dos encargos anuais com pessoal

Encargos com pessoal	Valor (Euros)
Remuneração base (*)	234 282,10 €
Suplementos remuneratórios	45 215,38 €
Prémios de desempenho	0,00 €
Prestações sociais	8 333,19 €
Benefícios sociais	0,00 €
Outros encargos com pessoal (**)	58 679,51 €
Total	346 510,18 €

Nota:

Não incluir prestadores de serviços.

(*) - incluindo o subsídio de férias e o subsídio de Natal.

(**) registrar:

- as indemnizações por férias não gozadas;
- as compensações por caducidade dos contratos dos trabalhadores saídos;
- os encargos da entidade patronal com a CGA e a Segurança Social;
- os abonos pagos ao trabalhador a aguardar aposentação até que a pensão passe a ser paga pela entidade competente.

Quadro 18.1: Suplementos remuneratórios

Suplementos remuneratórios	Valor (Euros)
Trabalho suplementar (diurno e nocturno)	0,00 €
Trabalho normal nocturno	0,00 €
Trabalho em dias de descanso semanal, complementar e feriados (*)	0,00 €
Isenção de horário de trabalho	0,00 €
Disponibilidade permanente	0,00 €
Outros regimes especiais de prestação de trabalho (**)	0,00 €
Risco, penosidade e insalubridade	0,00 €
Fixação na periferia	0,00 €
Trabalho por turnos	0,00 €
Abono para falhas	0,00 €
Participação em reuniões	0,00 €
Ajudas de custo	35 879,02 €
Representação	9 336,36 €
Secretariado	0,00 €
Outros suplementos remuneratórios (***)	0,00 €
Total	45 215,38 €

Nota:

(*) - caso não tenha sido incluído em trabalho suplementar (diurno e nocturno);

(**) - incluir também tempo prolongado na carreira médica e suplemento de comando;

(***) - incluir também o subsídio de residência.

Quadro 18.2: Encargos com prestações sociais

Prestações sociais	Valor (Euros)
Subsídios no âmbito da protecção da parentalidade (maternidade, paternidade e adopção)	0,00 €
Abono de família	0,00 €
Subsídio de educação especial	0,00 €
Subsídio mensal vitalício	0,00 €
Subsídio para assistência de 3ª pessoa	0,00 €
Subsídio de funeral	0,00 €
Subsídio por morte	0,00 €
Acidente de trabalho e doença profissional	0,00 €
Subsídio de desemprego	0,00 €
Subsídio de refeição	8 333,19 €
Outras prestações sociais	0,00 €
Total	8 333,19 €

Quadro 18.3: Encargos com benefícios sociais

Benefícios de apoio social	Valor (Euros)
Grupos desportivos/casa do pessoal	0,00 €
Refeitórios	0,00 €
Subsídio de frequência de creche e de educação pré-escolar	0,00 €
Colónias de férias	0,00 €
Subsídio de estudos	0,00 €
Apoio socio-económico	0,00 €
Outros benefícios sociais	0,00 €
Total	0,00 €

Quadro 19: Número de acidentes de trabalho e de dias de trabalho perdidos com baixa durante o ano, por género

Acidentes de trabalho		No local de trabalho						In itinere					
		Total	Inferior a 1 dia (sem dar lugar a baixa)	1 a 3 dias de baixa	4 a 30 dias de baixa	Superior a 30 dias de baixa	Mortal	Total	Inferior a 1 dia (sem dar lugar a baixa)	1 a 3 dias de baixa	4 a 30 dias de baixa	Superior a 30 dias de baixa	Mortal
Nº total de acidentes de trabalho (AT) ocorridos no ano de referência	M	0	0	0	0	0	0	0	0	0	0	0	0
	F	0						0					
Nº de acidentes de trabalho (AT) com baixa ocorridos no ano de referência	M	0		0	0	0		0		0	0	0	
	F	0						0					
Nº de dias de trabalho perdidos por acidentes ocorridos no ano	M	0		0	0	0		0		0	0	0	
	F	0						0					
Nº de dias de trabalho perdidos por acidentes ocorridos em anos anteriores	M	0		0	0	0		0		0	0	0	
	F	0						0					

Notas:

Considerar os acidentes de trabalho registados num auto de notícia.

O "Nº total de acidentes" refere-se ao total de ocorrências, com baixa, sem baixa e mortais. O "Nº de acidentes com baixa" exclui os mortais. Excluir os acidentes mortais no cálculo dos dias de trabalho perdidos na sequência de acidentes de trabalho.

Quadro 20: Número de casos de incapacidade declarados durante o ano, relativamente aos trabalhadores vítimas de acidente de trabalho

Casos de incapacidade	Nº de casos
Casos de incapacidade permanente:	0
- absoluta	0
- parcial	0
- absoluta para o trabalho habitual	0
Casos de incapacidade temporária e absoluta	0
Casos de incapacidade temporária e parcial	0
Total	0

Quadro 21: Número de situações participadas e confirmadas de doença profissional e de dias de trabalho perdidos durante o ano

Doenças profissionais		Nº de casos	Nº de dias de ausência
Código(*)	Designação		
0	0	0	0,0

Nota:

(*) - Conforme lista constante do DR nº 6/2001, de 3 de Maio, actualizado pelo DR nº 76/2007, de 17 de Julho.

Quadro 22: Número e encargos das actividades de medicina no trabalho ocorridas durante o ano

Actividades de medicina no trabalho	Número	Valor (Euros)
Total dos exames médicos efectuados:	0	0,00 €
Exames de admissão		0,00 €
Exames periódicos		0,00 €
Exames ocasionais e complementares		0,00 €
Exames de cessação de funções		0,00 €
Despesas com a medicina no trabalho (*)		0,00 €
Visitas aos postos de trabalho		

Nota:

(*) incluir os montantes pagos aos médicos, enfermeiros, outros técnicos de saúde e técnicos de higiene e segurança que prestaram serviço durante o ano, desde que não tenham sido contabilizados no quadro 1. ("pessoas ao serviço em 31 de dezembro") despesas efetuadas com a aquisição de medicamentos, meios auxiliares de diagnóstico, exames médicos e todo e qualquer outro relacionado com a medicina do trabalho, à exceção dos montantes investidos em infraestruturas.

o trabalho que
e Dezembro"), as
lquer gasto

Quadro 23: Número de intervenções das comissões de segurança e saúde no trabalho ocorridas durante o ano, por tipo

Segurança e saúde no trabalho Intervenções das comissões	Número
Reuniões da Comissão	0
Visitas aos locais de trabalho	0
Outras	0

Quadro 24: Número de trabalhadores sujeitos a acções de reintegração profissional em resultado de acidentes de trabalho ou doença profissional durante o ano

Segurança e saúde no trabalho Acções de reintegração profissional	Número
Alteração das funções exercidas	0
Formação profissional	0
Adaptação do posto de trabalho	0
Alteração do regime de duração do trabalho	0
Mobilidade interna	0

Nota:

Artigo 23º do Decreto-Lei nº 503/99, de 20 de Novembro, alterado pelo Decreto-Lei nº 50-C/2007, de 6 de Março e pela Lei nº 64-A/2008, de 31 de Dezembro.

Quadro 25: Número de acções de formação e sensibilização em matéria de segurança e saúde no trabalho

Segurança e saúde no trabalho Acções de formação	Número
Acções realizadas durante o ano	0
Trabalhadores abrangidos pelas acções realizadas	0

Quadro 26: Custos com a prevenção de acidentes e doenças profissionais durante o ano

Segurança e saúde no trabalho Custos	Valor (Euros)
Encargos de estrutura de medicina e segurança no trabalho (a)	0,00 €
Equipamento de protecção (b)	0,00 €
Formação em prevenção de riscos (c)	0,00 €
Outros custos com a prevenção de acidentes e doenças profissionais (d)	0,00 €

Nota:

(a) Encargos na organização dos serviços de segurança e saúde no trabalho e encargos na organização / modificação dos espaços de trabalho

(b) Encargos na aquisição de bens ou equipamentos

(c) Encargos na formação, informação e consulta

(d) Incluir única e exclusivamente os encargos com a criação e manutenção de estruturas destinadas à medicina do trabalho e à segurança do trabalhador no exercício da sua profissão.

Quadro 27: Contagem relativa a participações em acções de formação profissional durante o ano, por tipo de acção, segundo a duração

Tipo de acção/duração	Menos de 30 horas	De 30 a 59 horas	de 60 a 119 horas	120 horas ou mais	Total
Internas	2	0	0	0	2
Externas	7	1	0	0	8
Total	9	1	0	0	10

Notas:

Relativamente às acções de formação profissional realizadas durante o ano e em que tenham participado os efectivos do serviço, considerar como:

- **acção interna**, organizada pela entidade;
- **acção externa**, organizada por outras entidades;

- N.º de participações = n.º trabalhadores na acção 1 + n.º trabalhadores na acção 2 +...+ n.º trabalhadores na acção n (exemplo: se o mesmo trabalhador participou em 2 acções diferentes ou iguais com datas diferentes, conta como 2 participações);

Quadro 28: Contagem relativa a participações em acções de formação durante o ano, por grupo/cargo/carreira, segundo o tipo de acção

Grupo/cargo/carreira/ Nº de participações e de participantes	Acções internas	Acções externas	TOTAL	
	Nº de participações	Nº de participações	Nº de participações (*)	Nº de participantes (**)
Representantes do poder legislativo e de órgãos executivos			0	
Dirigente superior de 1º grau a)			0	
Dirigente superior de 2º grau a)			0	
Dirigente intermédio de 1º grau a)			0	
Dirigente intermédio de 2º grau a)			0	
Dirigente intermédio de 3º grau e seguintes a)			0	
Técnico Superior			0	
Assistente técnico, técnico de nível intermédio, pessoal administrativo			0	
Assistente operacional, operário, auxiliar			0	
Aprendizes e praticantes			0	
Informático			0	
Magistrado			0	
Diplomata			0	
Pessoal dos Serviços Externos do MNE - administrativo			0	
Pessoal dos Serviços Externos do MNE - operacional			0	
Pessoal de Inspeção			0	
Pessoal de Investigação Científica			0	
Docente Ensino Universitário			0	
Docente Ensino Superior Politécnico			0	
Educ. Infância e Doc. do Ens. Básico e Secundário	2	8	10	5
Médico			0	
Enfermeiro			0	
Téc. Diagnóstico e Terapêutica			0	
Técnico Superior de Saúde			0	
Chefia Tributária			0	

Pessoal de Administração Tributária			0	
Pessoal Aduaneiro			0	
Conservador e Notário			0	
Oficial dos Registos e do Notariado			0	
Oficial de Justiça			0	
Forças Armadas - Oficial b)			0	
Forças Armadas - Sargento b)			0	
Forças Armadas - Praça b)			0	
Polícia Judiciária			0	
Polícia de Segurança Pública - Oficial			0	
Polícia de Segurança Pública - Chefe de Polícia			0	
Polícia de Segurança Pública - Agente			0	
Guarda Nacional Republicana - Oficial			0	
Guarda Nacional Republicana - Sargento			0	
Guarda Nacional Republicana - Guarda			0	
Serviço Estrangeiros Fronteiras			0	
Guarda Prisional			0	
Outro Pessoal de Segurança c)			0	
Bombeiro			0	
Polícia Municipal			0	
Total	2	8	10	5
Totais devem ser iguais aos do Q. 27				

Notas:

(*) - N.º de participações = n.º trabalhadores na acção 1 + n.º trabalhadores na acção 2 +...+ n.º trabalhadores na acção n (exemplo: se o mesmo trabalhador participou em 2 acções diferentes ou iguais com datas diferentes, conta como 2 participações);

(**) - Considerar o total de trabalhadores que, em cada grupo/cargo/carreira, participou em pelo menos 1 acção de formação (exemplo: se o mesmo trabalhador participou em 2 acções diferentes ou iguais com datas diferentes, conta apenas como 1 participante);

a) Considerar os cargos abrangidos pelo Estatuto do Pessoal Dirigente (Leis nº 2/2004, de 15 de janeiro e 51/2005, de 30 e Agosto e republicado pela Lei nº 64/2011, de 22 de Dezembro);

b) Postos das carreiras militares dos três ramos das Forças Armadas (Exército, Marinha e Força Aérea);

c) Registrar outro pessoal de segurança não considerado nas carreira ou grupos anteriores, incluindo os trabalhadores pertencentes aos corpos especiais SIS (Serviço de Informações de Segurança) e SIED (Serviço de Informações Estratégicas de Defesa);

Quadro 29: Contagem das horas dispendidas em formação durante o ano, por grupo/cargo/carreira, segundo o tipo de acção

Grupo/cargo/carreira/ dEspendidas	Horas	Horas dEspendidas em acções internas	Horas dEspendidas em acções externas	Total de horas em acções de formação
Representantes do poder legislativo e de órgãos executivos				0:00
Dirigente superior de 1º grau a)				0:00
Dirigente superior de 2º grau a)				0:00
Dirigente intermédio de 1º grau a)				0:00
Dirigente intermédio de 2º grau a)				0:00
Dirigente intermédio de 3º grau e seguintes a)				0:00

Técnico Superior			0:00
Assistente técnico, técnico de nível intermédio, pessoal administrativo			0:00
Assistente operacional, operário, auxiliar			0:00
Aprendizes e praticantes			0:00
Informático			0:00
Magistrado			0:00
Diplomata			0:00
Pessoal dos Serviços Externos do MNE - administrativo			0:00
Pessoal dos Serviços Externos do MNE - operacional			0:00
Pessoal de Inspeção			0:00
Pessoal de Investigação Científica			0:00
Docente Ensino Universitário			0:00
Docente Ensino Superior Politécnico			0:00
Educ. Infância e Doc. do Ens. Básico e Secundário	30.00	109.00	139:00
Médico			0:00
Enfermeiro			0:00
Téc. Diagnóstico e Terapêutica			0:00
Técnico Superior de Saúde			0:00
Chefia Tributária			0:00
Pessoal de Administração Tributária			0:00
Pessoal Aduaneiro			0:00
Conservador e Notário			0:00
Oficial dos Registos e do Notariado			0:00
Oficial de Justiça			0:00
Forças Armadas - Oficial b)			0:00
Forças Armadas - Sargento b)			0:00
Forças Armadas - Praça b)			0:00
Polícia Judiciária			0:00
Polícia de Segurança Pública - Oficial			0:00
Polícia de Segurança Pública - Chefe de Polícia			0:00
Polícia de Segurança Pública - Agente			0:00
Guarda Nacional Republicana - Oficial			0:00
Guarda Nacional Republicana - Sargento			0:00
Guarda Nacional Republicana - Guarda			0:00
Serviço Estrangeiros Fronteiras			0:00

Guarda Prisional			0:00
Outro Pessoal de Segurança c)			0:00
Bombeiro			0:00
Polícia Municipal			0:00

Notas:

Considerar as horas despendidas por todos os efectivos do serviço em cada um dos tipos de acções de formação realizadas durante o ano;

a) Considerar os cargos abrangidos pelo Estatuto do Pessoal Dirigente (Leis nº 2/2004, de 15 de janeiro e 51/2005, de 30 e Agosto e republicado pela Lei nº 64/2011, de 22 de Dezembro);

b) Postos das carreiras militares dos três ramos das Forças Armadas (Exército, Marinha e Força Aérea);

c) Registrar outro pessoal de segurança não considerado nas carreira ou grupos anteriores, incluindo os trabalhadores pertencentes aos corpos especiais SIS (Serviço de Informações de Segurança) e SIED (Serviço de Informações Estratégicas de Defesa);

Quadro 30: Despesas anuais com formação

Tipo de acção/valor	Valor (Euros)
Despesa com acções internas	0,00 €
Despesa com acções externas	0,00 €
Total	0,00 €

Notas:

i) Considerar as despesas efectuadas durante ano em actividades de formação e suportadas pelo orçamento da entidade;

Quadro 31: Relações profissionais

Relações profissionais	Número
Trabalhadores sindicalizados	0
Elementos pertencentes a comissões de trabalhadores	0
Total de votantes para comissões de trabalhadores	0

Quadro 32: Disciplina

Disciplina	Número
Processos transitados do ano anterior	0
Processos instaurados durante o ano	0
Processos transitados para o ano seguinte	0
Processos decididos - total:	0
* Arquivados	0
* Repreensão escrita	0
* Multa	0
* Suspensão	0
* Demissão(1)	0
* Despedimento por facto imputável ao trabalhador(2)	0
* Cessação da comissão de serviço	0

Notas:

(1) - para trabalhadores Nomeados

(2) - para trabalhadores em Contratos de Trabalho em Funções Públicas

BALANÇO SOCIAL

Decreto-Lei nº 190/96, de 9 de Outubro

2018

IDENTIFICAÇÃO DO SERVIÇO / ENTIDADE

Código SIOE: 875793017

Ministério: Educação

Serviço / Entidade: Rede de Bibliotecas Escolares

(RBE)

NÚMERO DE PESSOAS EM EXERCÍCIO DE FUNÇÕES NO SERVIÇO

(Não incluir Prestações de Serviços)

Em 1 de Janeiro de 2018 9

Em 31 de Dezembro de 2018 8

Nota: Em caso de processo de fusão/reestruturação da entidade existente a 31/12/2018, indicar o critério adotado para o registo dos dados do Balanço Social 2018 na folha "Critério"

Contato(s) do(s) responsável(eis) pelo preenchimento

Nome Margarida Maria Lança de Matos

Tel: 213936836

E-mail: margarida.matos@dge.mec.pt

Data 15/03/2019

BALANÇO SOCIAL 2018

ÍNDICE DE QUADROS

CAPÍTULO 1 - RECURSOS HUMANOS

[Quadro 1: Contagem dos trabalhadores por grupo/cargo/carreira, segundo a modalidade de vinculação e género, em 31 de dezembro](#)

[Quadro 2: Contagem dos trabalhadores por grupo/cargo/carreira, segundo o escalão etário e género, em 31 de dezembro](#)

[Quadro 3: Contagem dos trabalhadores por grupo/cargo/carreira, segundo o nível de antiguidade e género, em 31 de dezembro](#)

[Quadro 4: Contagem dos trabalhadores por grupo/cargo/carreira, segundo o nível de escolaridade e género, em 31 de dezembro](#)

[Quadro 5: Contagem dos trabalhadores estrangeiros por grupo/cargo/carreira, segundo a nacionalidade e género, em 31 de dezembro](#)

[Quadro 6: Contagem de trabalhadores portadores de deficiência por grupo/cargo/carreira, segundo o escalão etário e género, em 31 de dezembro](#)

[Quadro 7: Contagem dos trabalhadores admitidos e regressados durante o ano, por grupo/cargo/carreira e género, segundo o modo de ocupação do posto de trabalho ou modalidade de vinculação](#)

[Quadro 8: Contagem das saídas de trabalhadores nomeados ou em comissão de serviço, por grupo/cargo/carreira, segundo o motivo de saída e género](#)

[Quadro 9: Contagem das saídas de trabalhadores contratados, por grupo/cargo/carreira, segundo o motivo de saída e género](#)

[Quadro 10: Contagem dos postos de trabalho previstos e não ocupados durante o ano, por grupo/cargo/carreira, segundo a dificuldade de recrutamento](#)

[Quadro 11: Contagem das mudanças de situação dos trabalhadores, por grupo/cargo/carreira, segundo o motivo e género](#)

[Quadro 12: Contagem dos trabalhadores por grupo/cargo/carreira, segundo a modalidade de horário de trabalho e género, em 31 de dezembro](#)

[Quadro 13: Contagem dos trabalhadores por grupo/cargo/carreira, segundo o período normal de trabalho \(PNT\) e género, em 31 de dezembro](#)

[Quadro 14: Contagem das horas de trabalho suplementar durante o ano, por grupo/cargo/carreira, segundo a modalidade de prestação do trabalho e género](#)

[Quadro 14.1: Contagem das horas de trabalho nocturno, normal e suplementar durante o ano, por grupo/cargo/carreira, segundo o género](#)

[Quadro 15: Contagem dos dias de ausências ao trabalho durante o ano, por grupo/cargo/carreira, segundo o motivo de ausência e género](#)

[Quadro 16 : Contagem dos trabalhadores em greve durante o ano, por escalão de PNT e tempo de paralisação](#)

CAPÍTULO 2 - REMUNERAÇÕES E ENCARGOS

[Quadro 17: Estrutura remuneratória, por género](#)

[Quadro 18: Total dos encargos anuais com pessoal](#)

[Quadro 18.1: Suplementos remuneratórios](#)

[Quadro 18.2: Encargos com prestações sociais](#)

[Quadro 18.3: Encargos com benefícios sociais](#)

CAPÍTULO 3 - HIGIENE E SEGURANÇA

[Quadro 19: Número de acidentes de trabalho e de dias de trabalho perdidos com baixa durante o ano, por género](#)

[Quadro 20: Número de casos de incapacidade declarados durante o ano, relativamente aos trabalhadores vítimas de acidente de trabalho](#)

[Quadro 21: Número de situações participadas e confirmadas de doença profissional e de dias de trabalho perdidos durante o ano](#)

[Quadro 22: Número e encargos das actividades de medicina no trabalho ocorridas durante o ano](#)

[Quadro 23: Número de intervenções das comissões de segurança e saúde no trabalho ocorridas durante o ano, por tipo](#)

[Quadro 24: Número de trabalhadores sujeitos a acções de reintegração profissional em resultado de acidentes de trabalho ou doença profissional durante o ano](#)

[Quadro 25: Número de acções de formação e sensibilização em matéria de segurança e saúde no trabalho](#)

[Quadro 26: Custos com a prevenção de acidentes e doenças profissionais durante o ano](#)

CAPÍTULO 4 - FORMAÇÃO PROFISSIONAL

[Quadro 27: Contagem relativa a participações em acções de formação profissional durante o ano, por tipo de acção, segundo a duração](#)

[Quadro 28: Contagem relativa a participações em acções de formação durante o ano, por grupo/cargo/carreira, segundo o tipo de acção](#)

[Quadro 29: Contagem das horas dispendidas em formação durante o ano, por grupo/cargo/carreira, segundo o tipo de acção](#)

[Quadro 30: Despesas anuais com formação](#)

CAPÍTULO 5 - RELAÇÕES PROFISSIONAIS

[Quadro 31: Relações profissionais](#)

[Quadro 32: Disciplina](#)

Quadro 1: Contagem dos trabalhadores por grupo/cargo/carreira, segundo a modalidade de vinculação e gênero, em 31 de dezembro

Grupo/Cargo/Carreira / Modalidade de vinculação	Cargo Político / Mandato		Nomeação definitiva		Nomeação Transitória por tempo indeterminado		Nomeação Transitória por tempo determinado		CT em Funções Públicas por tempo indeterminado		CT em Funções Públicas a termo resolutivo certo		CT em Funções Públicas a termo resolutivo incerto		Comissão de Serviço no âmbito da LTP		CT no âmbito do Código de Trabalho por tempo indeterminado		CT no âmbito do Código de Trabalho a termo (curto ou incerto)		Comissão de Serviço no âmbito do Código do Trabalho		TOTAL		TOTAL
	M	F	M	F	M	F	M	F	M	F	M	F	M	F	M	F	M	F	M	F	M	F	M	F	
Representantes do poder legislativo e de órgãos executivos																							0	0	0
Dirigente superior de 1º grau a)																							0	0	0
Dirigente superior de 2º grau a)																							0	1	1
Dirigente intermédio de 1º grau a)																							0	0	0
Dirigente intermédio de 2º grau a)																							0	0	0
Dirigente intermédio de 3º grau e seguintes a)																							0	0	0
Técnico Superior											1												0	1	1
Assistente técnico, técnico de nível intermédio, pessoal administrativo											1												0	1	1
Assistente operacional, operário, auxiliar																							0	0	0
Aprendizes e praticantes																							0	0	0
Informático																							0	0	0
Magistrado																							0	0	0
Diplomata																							0	0	0
Pessoal dos Serviços Externos do MNE - assistente de residência																							0	0	0
Pessoal de Inspeção																							0	0	0
Pessoal de Investigação Científica																							0	0	0
Docente Ensino Universitário																							0	0	0
Docente Ensino Superior Politécnico																							0	0	0
Educ. Infância e Doc. Ens. Básico e Secundário											5												0	5	5
Médico																							0	0	0
Enfermeiro																							0	0	0
Téc. Diagnóstico e Terapêutica																							0	0	0
Técnico Superior de Saúde																							0	0	0
Chefia Tributária																							0	0	0
Pessoal de Administração Tributária																							0	0	0
Pessoal Aduaneiro																							0	0	0
Conservador e Notário																							0	0	0
Oficial dos Registos e do Notariado																							0	0	0
Oficial de Justiça																							0	0	0
Forças Armadas - Oficial b)																							0	0	0
Forças Armadas - Sargento b)																							0	0	0
Forças Armadas - Praça b)																							0	0	0
Polícia Judiciária																							0	0	0
Polícia de Segurança Pública - Oficial																							0	0	0
Polícia de Segurança Pública - Chefe de Polícia																							0	0	0
Polícia de Segurança Pública - Agente																							0	0	0
Guarda Nacional Republicana - Oficial																							0	0	0
Guarda Nacional Republicana - Sargento																							0	0	0
Guarda Nacional Republicana - Guarda																							0	0	0
Serviço Estrangeiro Fronteiras																							0	0	0
Guarda Prisional																							0	0	0
Outro Pessoal de Segurança c)																							0	0	0
Bombardo																							0	0	0
Polícia Municipal																							0	0	0
Total		0	0	0	0	0	0	0	0	0	7	0	0	0	0	0	1	0	0	0	0	0	0	0	0

Modalidade de Serviço	M	F	Total
Tarifa			0
Avanço			0
Total	0	0	0

NOTAS:
 Os totais dos quadros 1, 2, 3, 4, 12, 13 e 17 devem ser iguais, por grupo/cargo/carreira e por género.
 a) Considerar os cargos abrangidos pelo Estatuto do Pessoal Dirigente (Lei nº 2/2004, de 15 de Janeiro e 5/1/2005, de 30 e Agosto e republicado pela Lei nº 64/2011, de 22 de Dezembro).
 b) Postos das carreiras militares dos três ramos das Forças Armadas (Exército, Marinha e Força Aérea).
 c) Registrar outro pessoal de segurança não considerado nas carreiras ou grupos anteriores, incluindo os trabalhadores pertencentes aos corpos especiais: SIS (Serviço de Informações de Segurança) e SIED (Serviço de Informações Estratégicas de Defesa).
 d) Não considerar os trabalhadores ausentes há mais de 6 meses e os trabalhadores que estão em licença sem vencimento a 31 de dezembro.

Quadro 3: Contagem dos trabalhadores por grupo/cargo/carreira, segundo o nível de antiguidade e género, em 31 de dezembro

SE Células a vermelho - Totais não são iguais aos do Quadro 1

Grupo/cargo/carreira/ Tempo de serviço	até 5 anos		5 - 9		10 - 14		15 - 19		20 - 24		25 - 29		30 - 34		35 - 39		40 ou mais anos		TOTAL		TOTAL			
	M	F	M	F	M	F	M	F	M	F	M	F	M	F	M	F	M	F	M	F				
Representantes do poder legislativo e de órgãos executivos																					0	0	0	
Dirigente superior de 1º grau a)																					0	0	0	
Dirigente superior de 2º grau a)																					0	1	1	
Dirigente intermédio de 1º grau a)																					0	0	0	
Dirigente intermédio de 2º grau a)																					0	0	0	
Dirigente intermédio de 3º grau e seguintes a)																					0	0	0	
Técnico Superior							1														0	1	1	
Assistente técnico, técnico de nível intermédio, pessoal administrativo										1											0	1	1	
Assistente operacional, operário, auxiliar																					0	0	0	
Aprendizes e praticantes																					0	0	0	
Informático																					0	0	0	
Magistrado																					0	0	0	
Diplomata																					0	0	0	
Pessoal dos Serviços Externos do MNE - assistente de residência																					0	0	0	
Pessoal de Inspeção																					0	0	0	
Pessoal de Investigação Científica																					0	0	0	
Docente Ensino Universitário																					0	0	0	
Docente Ensino Superior Politécnico																					0	0	0	
Educ. Infância e Doc. do Ens. Básico e Secundário									1		1		1		1					1	0	5	5	
Médico																					0	0	0	
Enfermeiro																					0	0	0	
Téc. Diagnóstico e Terapêutica																					0	0	0	
Técnico Superior de Saúde																					0	0	0	
Chefia Tributária																					0	0	0	
Pessoal de Administração Tributária																					0	0	0	
Pessoal Aduaneiro																					0	0	0	
Conservador e Notário																					0	0	0	
Oficial dos Registos e do Notariado																					0	0	0	
Oficial de Justiça																					0	0	0	
Forças Armadas - Oficial b)																					0	0	0	
Forças Armadas - Sargento b)																					0	0	0	
Forças Armadas - Praça b)																					0	0	0	
Polícia Judiciária																					0	0	0	
Polícia de Segurança Pública - Oficial																					0	0	0	
Polícia de Segurança Pública - Chefe do Polícia																					0	0	0	
Polícia de Segurança Pública - Agente																					0	0	0	
Guarda Nacional Republicana - Oficial																					0	0	0	
Guarda Nacional Republicana - Sargento																					0	0	0	
Guarda Nacional Republicana - Guarda																					0	0	0	
Serviço Estrangeiros Fronteiras																					0	0	0	
Guarda Prisional																					0	0	0	
Outro Pessoal de Segurança c)																					0	0	0	
Bombeiro																					0	0	0	
Polícia Municipal																					0	0	0	
Total	0	0	0	0	0	0	1	0	1	0	2	0	1	0	1	0	1	0	1	0	1	0	8	8

NOTAS:
 Os totais dos quadros 1, 2, 3, 4, 12, 13 e 17 devem ser iguais, por grupo/cargo/carreira e por género.
 A antiguidade reporta-se ao tempo de serviço na Administração Pública.
 a) Considerar os cargos abrangidos pelo Estatuto do Pessoal Dirigente (Leis nº 2/2004, de 15 de Janeiro e 51/2005, de 30 e Agosto e republicado pela Lei nº 64/2011, de 22 de Dezembro);
 b) Postos das carreiras militares dos três ramos das Forças Armadas (Exército, Marinha e Força Aérea);
 c) Registrar outro pessoal de segurança não considerado nas carreiras ou grupos anteriores, incluindo os trabalhadores pertencentes aos corpos especiais SIS (Serviço de Informações de Segurança) e SIED (Serviço de Informações Estratégicas de Defesa);
 d) Não considerar os trabalhadores ausentes há mais de 6 meses e os trabalhadores que estão em licença sem vencimento a 31 de dezembro.

Quadro 4: Contagem dos trabalhadores por grupo/cargo/carreira, segundo o nível de escolaridade e género, em 31 de dezembro

SE Células a vermelho - Totais não estão iguais aos do Quadro)

Grupo/Carga/Carreira / Habilitação Literária	Menos de 4 anos de escolaridade		4 anos de escolaridade		6 anos de escolaridade		9º ano ou equivalente		11º ano		12º ano ou equivalente		Bacharelato		Licenciatura		Mestrado		Doutoramento		TOTAL		Total	
	M	F	M	F	M	F	M	F	M	F	M	F	M	F	M	F	M	F	M	F	M	F		
	Representantes do poder legislativo e de órgãos executivos																							0
Dirigente superior de 1º grau a)																						0	0	0
Dirigente superior de 2º grau a)																1						0	1	1
Dirigente intermédio de 1º grau a)																						0	0	0
Dirigente intermédio de 2º grau a)																						0	0	0
Dirigente intermédio de 3º grau e seguintes a)																						0	0	0
Técnico Superior																			1			0	1	1
Assistente Técnico, Técnico de nível intermédio, pessoal administrativo													1									0	1	1
Assistente operacional, operário, auxiliar																						0	0	0
Aprendizes e praticantes																						0	0	0
Informático																						0	0	0
Magistrado																						0	0	0
Diplomata																						0	0	0
Pessoal dos Serviços Externos do MNE - assistente de residência																						0	0	0
Pessoal de Inspeção																						0	0	0
Pessoal de Investigação Científica																						0	0	0
Docente Ensino Universitário																						0	0	0
Docente Ensino Superior Politécnico																						0	0	0
Educ. Infância e Doc. do Ens. Básico e Secundário																1		3		1		0	5	5
Médico																						0	0	0
Enfermeiro																						0	0	0
Téc. Diagnóstico e Terapêutica																						0	0	0
Técnico Superior de Saúde																						0	0	0
Chefe Tributária																						0	0	0
Pessoal de Administração Tributária																						0	0	0
Pessoal Aduaneiro																						0	0	0
Conservador e Notário																						0	0	0
Oficial dos Registos e do Notariado																						0	0	0
Oficial de Justiça																						0	0	0
Forças Armadas - Oficial b)																						0	0	0
Forças Armadas - Sargento b)																						0	0	0
Forças Armadas - Praça b)																						0	0	0
Polícia Judiciária																						0	0	0
Polícia de Segurança Pública - Oficial																						0	0	0
Polícia de Segurança Pública - Chefe de Polícia																						0	0	0
Polícia de Segurança Pública - Agente																						0	0	0
Guarda Nacional Republicana - Oficial																						0	0	0
Guarda Nacional Republicana - Sargento																						0	0	0
Guarda Nacional Republicana - Guarda																						0	0	0
Serviço Estrangeiros Fronteiras																						0	0	0
Guarda Prisional																						0	0	0
Outro Pessoal de Segurança c)																						0	0	0
Bombeiro																						0	0	0
Polícia Municipal																						0	0	0
Total	0	0	0	0	0	0	0	0	0	0	0	0	0	0	0	0	0	2	0	4	0	1	0	8

Grupo/Carga/Carreira / Habilitação Literária	Menos de 4 anos de escolaridade		4 anos de escolaridade		6 anos de escolaridade		9º ano ou equivalente		11º ano		12º ano ou equivalente		Bacharelato		Licenciatura		Mestrado		Doutoramento		TOTAL		Total	
	M	F	M	F	M	F	M	F	M	F	M	F	M	F	M	F	M	F	M	F	M	F		
	Tarefa																							0
Avanço																						0	0	0
Total	0	0	0	0	0	0	0	0	0	0	0	0	0	0	0	0	0	0	0	0	0	0	0	0

NOTAS:
 Os totais dos quadros 1, 2, 3, 4, 12, 13 e 17 devem ser iguais, por grupo/cargo/carreira e por género.
 a) Considerar os cargos abrangidos pelo Estatuto do Pessoal Dirigente (Lei nº 2/2004, de 15 de janeiro e 51/2005, de 30 e agosto e republicado pela Lei nº 64/2011, de 22 de dezembro);
 b) Postos das carreiras militares dos três ramos das Forças Armadas (Exército, Marinha e Força Aérea);
 c) Registrar outro pessoal de segurança não considerado nos grupos anteriores, incluindo os trabalhadores pertencentes aos corpos especiais: SIS (Serviço de Informações de Segurança) e SIED (Serviço de Informações Estratégicas de Defesa);
 d) Não considerar os trabalhadores ausentes há mais de 6 meses e os trabalhadores que estão em licença sem vencimento a 31 de dezembro.

Quadro 5: Contagem dos trabalhadores estrangeiros por grupo/cargo/carreira, segundo a nacionalidade e género, em 31 de dezembro

Grupo/cargo/carreira Proveniência do trabalhador	União Europeia		CPLP		Outros países		TOTAL		Total
	M	F	M	F	M	F	M	F	
Representantes do poder legislativo e de órgãos executivos							0	0	0
Dirigente superior de 1º grau a)							0	0	0
Dirigente superior de 2º grau a)							0	0	0
Dirigente intermédio de 1º grau a)							0	0	0
Dirigente intermédio de 2º grau a)							0	0	0
Dirigente intermédio de 3º grau e seguintes a)							0	0	0
Técnico Superior							0	0	0
Assistente técnico, técnico de nível intermédio, pessoal administrativo							0	0	0
Assistente operacional, operário, auxiliar							0	0	0
Aprendizes e praticantes							0	0	0
Informático							0	0	0
Magistrado							0	0	0
Diplomata							0	0	0
Pessoal dos Serviços Externos do MNE - assistente de residência							0	0	0
Pessoal de Inspeção							0	0	0
Pessoal de Investigação Científica							0	0	0
Docente Ensino Universitário							0	0	0
Docente Ensino Superior Politécnico							0	0	0
Educ. Infância e Doc. do Ens. Básico e Secundário							0	0	0
Médico							0	0	0
Enfermeiro							0	0	0
Téc. Diagnóstico e Terapêutica							0	0	0
Técnico Superior de Saúde							0	0	0
Chefia Tributária							0	0	0
Pessoal de Administração Tributária							0	0	0
Pessoal Aduaneiro							0	0	0
Conservador e Notário							0	0	0
Oficial dos Registos e do Notariado							0	0	0
Oficial de Justiça							0	0	0
Forças Armadas - Oficial b)							0	0	0
Forças Armadas - Sargento b)							0	0	0
Forças Armadas - Praça b)							0	0	0
Polícia Judiciária							0	0	0
Polícia de Segurança Pública - Oficial							0	0	0
Polícia de Segurança Pública - Chefe de Polícia							0	0	0
Polícia de Segurança Pública - Agente							0	0	0
Guarda Nacional Republicana - Oficial							0	0	0
Guarda Nacional Republicana - Sargento							0	0	0
Guarda Nacional Republicana - Guarda							0	0	0
Serviço Estrangeiros Fronteiras							0	0	0
Guarda Prisional							0	0	0
Outro Pessoal de Segurança c)							0	0	0
Bombeiro							0	0	0
Polícia Municipal							0	0	0
Total	0	0	0	0	0	0	0	0	0

Prestações de Serviços / Proveniência do trabalhador	União Europeia		CPLP		Outros países		TOTAL		Total
	M	F	M	F	M	F	M	F	
Tarefa							0	0	0
Avença							0	0	0
Total	0	0	0	0	0	0	0	0	0

NOTAS:

CPLP - Comunidade dos Países de Língua Portuguesa

Considerar o total de trabalhadores estrangeiros, não naturalizados, em efetividade de funções no serviço em 31 de Dezembro, de acordo com a naturalidade:

a) Considerar os cargos abrangidos pelo Estatuto do Pessoal Dirigente (Leis nº 2/2004, de 15 de Janeiro e 51/2005, de 30 de Agosto e republicado pela Lei nº 64/2011, de

b) Postos das carreiras militares dos três ramos das Forças Armadas (Exército, Marinha e Força Aérea);

c) Registrar outro pessoal de segurança não considerado nas carreiras ou grupos anteriores, incluindo os trabalhadores pertencentes aos corpos especiais SIS (Serviço de I (Serviço de Informações Estratégicas de Defesa);

d) Não considerar os trabalhadores ausentes há mais de 6 meses e os trabalhadores que estão em licença sem vencimento a 31 de dezembro.

Quadro 6: Contagem de trabalhadores portadores de deficiência por grupo/cargo/carreira, segundo o escalão etário e gênero, em 31 de dezembro

Grupo/cargo/carreira	menor que 20 anos		20 - 24		25 - 29		30 - 34		35 - 39		40 - 44		45 - 49		50 - 54		55 - 59		60 - 64		65 - 69		maior ou igual a 70 anos		TOTAL		Total				
	M	F	M	F	M	F	M	F	M	F	M	F	M	F	M	F	M	F	M	F	M	F	M	F	M	F		M	F		
Representantes do poder legislativo e de órgãos executivos																												0	0	0	
Dirigente superior de 1º grau a)																													0	0	0
Dirigente superior de 2º grau a)																													0	0	0
Dirigente intermédio de 1º grau a)																													0	0	0
Dirigente intermédio de 2º grau a)																													0	0	0
Dirigente intermédio de 3º grau e seguintes a)																													0	0	0
Técnico Superior																													0	0	0
Assistente técnico, técnico do nível intermédio, pessoal administrativo																													0	0	0
Assistente operacional, operário, auxiliar																													0	0	0
Aprendizes e praticantes																													0	0	0
Informático																													0	0	0
Magistrado																													0	0	0
Diplomata																													0	0	0
Pessoal dos Serviços Externos do MRE - assistente de residência																													0	0	0
Pessoal de Inspeção																													0	0	0
Pessoal de Investigação Científica																													0	0	0
Docente Ensino Universitário																													0	0	0
Docente Ensino Superior Politécnico																													0	0	0
Educ. Infância e Doc. do Ens. Básico e Secundário																													0	1	1
Médico																													0	0	0
Enfermeiro																													0	0	0
Téc. Diagnóstico e Terapêutica																													0	0	0
Técnico Superior de Saúde																													0	0	0
Chefe Tributária																													0	0	0
Pessoal de Administração Tributária																													0	0	0
Pessoal Aduaneiro																													0	0	0
Conservador e Notário																													0	0	0
Oficial dos Registos e do Notariado																													0	0	0
Oficial de Justiça																													0	0	0
Forças Armadas - Oficial b)																													0	0	0
Forças Armadas - Sargento b)																													0	0	0
Forças Armadas - Praça b)																													0	0	0
Polícia Judiciária																													0	0	0
Polícia de Segurança Pública - Oficial																													0	0	0
Polícia de Segurança Pública - Chefe de Polícia																													0	0	0
Polícia de Segurança Pública - Agente																													0	0	0
Guarda Nacional Republicana - Oficial																													0	0	0
Guarda Nacional Republicana - Sargento																													0	0	0
Guarda Nacional Republicana - Guarda																													0	0	0
Serviço Estrangeiro Fronteiras																													0	0	0
Guarda Prisional																													0	0	0
Outro Pessoal de Segurança c)																													0	0	0
Bombeiro																													0	0	0
Polícia Municipal																													0	0	0
Total	0	0	0	0	0	0	0	0	0	0	0	0	0	0	0	0	0	0	0	0	0	0	0	0	0	0	0	0	0	0	0
Previdência de Serviços	menos de 20 anos		20 - 24		25 - 29		30 - 34		35 - 39		40 - 44		45 - 49		50 - 54		55 - 59		60 - 64		65 - 69		maior ou igual a 70 anos		TOTAL		Total				
	M	F	M	F	M	F	M	F	M	F	M	F	M	F	M	F	M	F	M	F	M	F	M	F	M	F		M	F		
Tarefa																													0	0	0
Avença																													0	0	0
Total	0	0	0	0	0	0	0	0	0	0	0	0	0	0	0	0	0	0	0	0	0	0	0	0	0	0	0	0	0	0	0

NOTAS:

- Considere o total de trabalhadores que beneficiem de redução fiscal por motivo da sua deficiência:
- a) Considerar os cargos abrangidos pelo Estatuto do Pessoal Dirigente (Lei nº 27/2004, de 15 de Janeiro e 51/2005, de 30 de Agosto e republicado pela Lei nº 64/2011, de 22 de Dezembro);
- b) Postos das carreiras militares dos três ramos das Forças Armadas (Exército, Marinha e Força Aérea);
- c) Registrar outro pessoal de segurança não considerado nas carreiras ou grupos anteriores, incluindo os trabalhadores pertencentes aos corpos especiais SIS (Serviço de Informações de Segurança) e SIED (Serviço de Informações Estratégicas de Defesa);
- d) Não considerar os trabalhadores ausentes há mais de 6 meses e os trabalhadores que estão em licença sem vencimento a 31 de dezembro.

Quadro 7: Contagem dos trabalhadores admitidos e regressados durante o ano, por grupo/cargo/carreira e género, segundo o modo de ocupação do posto de trabalho ou modalidade de vinculação

Grupo/cargo/carreira/ Modos de ocupação do posto de trabalho	Procedimento concursal		Cedência		Mobilidade		Regresso de licença sem vencimento ou de período experimental		Comissão de serviço		CEAGP*		Outras situações		TOTAL		TOTAL
	M	F	M	F	M	F	M	F	M	F	M	F	M	F	M	F	
Representantes do poder legislativo e de órgãos executivos															0	0	0
Dirigente superior de 1º grau a)															0	0	0
Dirigente superior de 2º grau a)															0	0	0
Dirigente intermédio de 1º grau a)															0	0	0
Dirigente intermédio de 2º grau a)															0	0	0
Dirigente intermédio de 3º grau e seguintes a)															0	0	0
Técnico Superior															0	0	0
Assistente técnico, técnico de nível intermédio, pessoal administrativo															0	0	0
Assistente operacional, operário, auxiliar															0	0	0
Aprendizes e praticantes															0	0	0
Informático															0	0	0
Magistrado															0	0	0
Diplomata															0	0	0
Pessoal dos Serviços Externos do MNE - assistente de residência															0	0	0
Pessoal de Inspeção															0	0	0
Pessoal de Investigação Científica															0	0	0
Docente Ensino Universitário															0	0	0
Docente Ensino Superior Politécnico															0	0	0
Educ. Infância e Doc. do Ens. Básico e Secundário															0	0	0
Médico															0	0	0
Enfermeiro															0	0	0
Téc. Diagnóstico e Terapêutica															0	0	0
Técnico Superior de Saúde															0	0	0
Chefia Tributária															0	0	0
Pessoal de Administração Tributária															0	0	0
Pessoal Aduaneiro															0	0	0
Conservador e Notário															0	0	0
Oficial dos Registos e do Notariado															0	0	0
Oficial de Justiça															0	0	0
Forças Armadas - Oficial b)															0	0	0
Forças Armadas - Sargento b)															0	0	0
Forças Armadas - Praça b)															0	0	0
Polícia Judiciária															0	0	0
Polícia de Segurança Pública - Oficial															0	0	0
Polícia de Segurança Pública - Chefe de Polícia															0	0	0
Polícia de Segurança Pública - Agente															0	0	0
Guarda Nacional Republicana - Oficial															0	0	0
Guarda Nacional Republicana - Sargento															0	0	0
Guarda Nacional Republicana - Guarda															0	0	0
Serviço Estrangeiros Fronteiras															0	0	0
Guarda Prisional															0	0	0
Outro Pessoal de Segurança c)															0	0	0
Bombardo															0	0	0
Polícia Municipal															0	0	0
Total	0	0	0	0	0	0	0	0	0	0	0	0	0	0	0	0	0

Prestações de Serviços (Modalidades de vinculação)	M	F	Total
Tarefa			0
Avença			0
Total	0	0	0

Notas:

Considerar o total de efectivos admitidos pela 1ª vez ou regressados ao serviço entre 1 de Janeiro e 31 de Dezembro inclusive;

* Curso de Estudos Avançados em Gestão Pública. No caso de órgãos autárquicos considere, ainda, os formandos do CEAGPA;

a) Considerar os cargos abrangidos pelo Estatuto do Pessoal Dirigente (Leis nº 2/2004, de 15 de Janeiro e 51/2005, de 30 e Agosto e republicado pela Lei nº 64/2011, de 22 de Dezembro);

b) Postos das carreiras militares dos três ramos das Forças Armadas (Exército, Marinha e Força Aérea);

c) Registrar outro pessoal de segurança não considerado na carreira ou grupos anteriores, incluindo os trabalhadores pertencentes aos corpos especiais SIS (Serviço de Informações de Segurança) e SIED (Serviço de Informações Estratégicas de Defesa);

Quadro 8: Contagem das saídas de trabalhadores nomeados ou em comissão de serviço, por grupo/cargo/carreira, segundo o motivo de saída e género

Grupo/cargo/carreira/ Motivos de saída (durante o ano)	Morte		Reforma/ Aposentação		Limite de idade		Concluído sem sucesso de período experimental		Cessação por mútuo acordo		Exercerção a pedido do trabalhador		Aplicação da pena disciplinar expulsa		Mobilidade		Cedência		Comissão de serviço		Outras situações		TOTAL		Total				
	M	F	M	F	M	F	M	F	M	F	M	F	M	F	M	F	M	F	M	F	M	F	M	F					
Representantes do poder legislativo e do orgão executivos																									0	0	0		
Dirigente superior de 1º grau a)																										0	0	0	
Dirigente superior de 2º grau a)																											0	0	0
Dirigente intermédio de 1º grau a)																											0	0	0
Dirigente intermédio de 2º grau a)																											0	0	0
Dirigente intermédio de 3º grau e seguintes a)																											0	0	0
Técnico Superior																											0	0	0
Assistente técnico, técnico de nível intermédio, pessoal administrativo																											0	0	0
Assistente operacional, operário, auxiliar																											0	0	0
Aprendizes e praticantes																											0	0	0
Informático																											0	0	0
Magistrado																											0	0	0
Diplomata																											0	0	0
Pessoal dos Serviços Externos do MME - assistente de residência																											0	0	0
Pessoal de Inspeção																											0	0	0
Pessoal de Investigação Científica																											0	0	0
Docente Ensino Universitário																											0	0	0
Docente Ensino Superior Politécnico																											0	0	0
Educ. Infância e Doc. do Ens. Básico e Secundário																											0	0	0
Médico																											0	0	0
Enfermeiro																											0	0	0
Téc. Diagnóstico e Terapêutica																											0	0	0
Técnico Superior de Saúde																											0	0	0
Chefia Tributária																											0	0	0
Pessoal de Administração Tributária																											0	0	0
Pessoal Advanço																											0	0	0
Conservador e Notário																											0	0	0
Oficial dos Registos e do Notariado																											0	0	0
Oficial de Justiça																											0	0	0
Forças Armadas - Oficial b)																											0	0	0
Forças Armadas - Sargento b)																											0	0	0
Forças Armadas - Praça b)																											0	0	0
Polícia Judiciária																											0	0	0
Polícia de Segurança Pública - Oficial																											0	0	0
Polícia de Segurança Pública - Chefe de Polícia																											0	0	0
Polícia de Segurança Pública - Agente																											0	0	0
Guarda Nacional Republicana - Oficial																											0	0	0
Guarda Nacional Republicana - Sargento																											0	0	0
Guarda Nacional Republicana - Guarda																											0	0	0
Serviço Estrangeiros Fronteiras																											0	0	0
Guarda Prisional																											0	0	0
Outro Pessoal de Segurança c)																											0	0	0
Bombeiro																											0	0	0
Polícia Municipal																											0	0	0
Total	0	0	0	0	0	0	0	0	0	0	0	0	0	0	0	0	0	0	0	0	0	0	0	0	0	0	0	0	0

NOTAS:
 Incluir todos os trabalhadores em regime de Nomeação ao abrigo do art. 8º e em Comissão de Serviço ao abrigo do art. 9º da LTFP, aprovada em anexo a Lei nº 35/2014, de 20 de junho
 a) Considerar os cargos abrangidos pelo Estatuto do Pessoal Dirigente (Leis nº 2/2004, de 15 de Janeiro e 51/2005, de 30 de Agosto e republicado pela Lei nº 64/2011, de 22 de Dezembro);
 b) Postos das carreiras militares dos três ramos das Forças Armadas (Exército, Marinha e Força Aérea);
 c) Registrar outro pessoal de segurança não considerado nas carreiras ou grupos anteriores, incluindo os trabalhadores pertencentes aos corpos especiais: SIS (Serviço de Informações de Segurança) e SIED (Serviço de Informações Estratégicas de Defesa).

Quadro 9: Contagem das saídas de trabalhadores **contratados**, por grupo/cargo/carreira, segundo o motivo de saída e género

Grupo/cargo/carreira/ Motivo de saída (durante o ano)	Morte		Caducidade (borno)		Reforma/Aposentação		Limite de idade		Conclusão sem sucesso do período experimental		Revogação (zeação por mútuo acordo)		Resolução (por iniciativa do trabalhador)		Denúncia (por iniciativa do trabalhador)		Despedimento por inadaptação		Despedimento coletivo		Despedimento por extinção do posto de trabalho		Mobilidade		Cedência		Outras situações		TOTAL		Total
	M	F	M	F	M	F	M	F	M	F	M	F	M	F	M	F	M	F	M	F	M	F	M	F	M	F	M	F	M	F	
Representantes do poder legislativo e de órgãos executivos																													0	0	0
Dirigente superior de 1º grau a)																													0	0	0
Dirigente superior de 2º grau a)																													0	0	0
Dirigente intermédio de 1º grau a)																													0	0	0
Dirigente intermédio de 2º grau a)																													0	0	0
Dirigente intermédio de 3º grau e seguintes a)																													0	0	0
Técnico Superior																													0	0	0
Assistente técnico, técnico de nível intermédio, pessoal administrativo																													0	0	0
Assistente operacional, operário, auxiliar																													0	0	0
Aprendizes e praticantes																													0	0	0
Informático																													0	0	0
Magistrado																													0	0	0
Diplomata																													0	0	0
Pessoal dos Serviços Externos do MNE - assistente de residência																													0	0	0
Pessoal de Inspecção																													0	0	0
Pessoal de Investigação Científica																													0	0	0
Docente Ensino Universitário																													0	0	0
Docente Ensino Superior Politécnico																													0	0	0
Educ. Infância e Doc. do Ens. Básico e Secundário																													0	0	0
Médico																													0	0	0
Enfermeiro																													0	0	0
Téc. Diagnóstico e Terapêutica																													0	0	0
Técnico Superior de Saúde																													0	0	0
Chefia Tributária																													0	0	0
Pessoal de Administração Tributária																													0	0	0
Pessoal Adjuvante																													0	0	0
Conservador e Notário																													0	0	0
Oficial dos Registos e do Notariado																													0	0	0
Oficial de Justiça																													0	0	0
Forças Armadas - Oficial b)																													0	0	0
Forças Armadas - Sargento b)																													0	0	0
Forças Armadas - Praça b)																													0	0	0
Polícia Judiciária																													0	0	0
Polícia de Segurança Pública - Oficial																													0	0	0
Polícia de Segurança Pública - Chefe de Polícia																													0	0	0
Polícia de Segurança Pública - Agente																													0	0	0
Guarda Nacional Republicana - Oficial																													0	0	0
Guarda Nacional Republicana - Sargento																													0	0	0
Guarda Nacional Republicana - Guarda																													0	0	0
Serviço Estrangeiros Fronteiras																													0	0	0
Guarda Prisional																													0	0	0
Outro Pessoal de Segurança c)																													0	0	0
Bombeiro																													0	0	0
Polícia Municipal																													0	0	0
Total	0	0	0	0	0	0	0	0	0	0	0	0	0	0	0	0	0	0	0	0	0	0	0	0	0	0	0	0	0	0	0

NOTAS:

Incluir todos os trabalhadores em Contrato de Trabalho em Funções Públicas, e com Contrato de Trabalho no âmbito do Código do Trabalho;

a) Considerar os cargos abrangidos pelo Estatuto do Pessoal Dirigente (Leis nº 2/2004, de 15 de Janeiro e 51/2005, de 30 de Agosto e republicado pela Lei nº 64/2011, de 22 de Dezembro);

b) Incluem as carreiras militares dos três ramos das Forças Armadas (Exército, Marinha e Força Aérea);

c) Registrar outro pessoal de segurança não considerado nas carreiras ou grupos anteriores, incluindo os trabalhadores pertencentes aos corpos especiais SIS (Serviço de Informações de Segurança) e SIED (Serviço de Informações Estratégicas de Defesa);

Quadro 10: Contagem dos postos de trabalho previstos e não ocupados durante o ano, por grupo/cargo/carreira, segundo a dificuldade de recrutamento

Grupo/cargo/carreira/ Dificuldades de recrutamento	Não abertura de procedimento concursal	Impugnação do procedimento concursal	Falta de autorização da entidade competente	Procedimento concursal improcedente	Procedimento concursal em desenvolvimento	Total
Representantes do poder legislativo e de órgãos executivos						0
Dirigente superior de 1º grau a)						0
Dirigente superior de 2º grau a)						0
Dirigente intermédio de 1º grau a)						0
Dirigente intermédio de 2º grau a)						0
Dirigente intermédio de 3º grau e seguintes a)						0
Técnico Superior						0
Assistente técnico, técnico de nível intermédio, pessoal administrativo						0
Assistente operacional, operário, auxiliar						0
Aprendizes e praticantes						0
Informático						0
Magistrado						0
Diplomata						0
Pessoal dos Serviços Externos do MNE - assistente de residência						0
Pessoal de Inspeção						0
Pessoal de Investigação Científica						0
Docente Ensino Universitário						0
Docente Ensino Superior Politécnico						0
Educ. Infância e Doc. do Ens. Básico e Secundário						0
Médico						0
Enfermeiro						0
Téc. Diagnóstico e Terapêutica						0
Técnico Superior de Saúde						0
Chefia Tributária						0
Pessoal de Administração Tributária						0
Pessoal Aduaneiro						0
Conservador e Notário						0
Oficial dos Registos e do Notariado						0
Oficial de Justiça						0
Forças Armadas - Oficial b)						0
Forças Armadas - Sargento b)						0
Forças Armadas - Praça b)						0
Polícia Judiciária						0
Polícia de Segurança Pública - Oficial						0
Polícia de Segurança Pública - Chefe de Polícia						0
Polícia de Segurança Pública - Agente						0
Guarda Nacional Republicana - Oficial						0
Guarda Nacional Republicana - Sargento						0
Guarda Nacional Republicana - Guarda						0
Serviço Estrangeiros Fronteiras						0
Guarda Prisional						0
Outro Pessoal de Segurança c)						0
Bombeiro						0
Polícia Municipal						0
Total	0	0	0	0	0	0

Notas:

- Para cada grupo, cargo ou carreira, indique o número de postos de trabalho previstos no mapa de pessoal, mas não ocupados durante o ano, por motivo de:

- não abertura de procedimento concursal, por razões imputáveis ao serviço;
- impugnação do procedimento concursal, devido a recurso com efeitos suspensivos ou anulação do procedimento;
- recrutamento não autorizado por não satisfação do pedido formulado à entidade competente;
- procedimento concursal improcedente, deserto, inexistência ou desistência dos candidatos aprovados;
- procedimento concursal em desenvolvimento.

a) Considerar os cargos abrangidos pelo Estatuto do Pessoal Dirigente (Leis nº 2/2004, de 15 de Janeiro e 51/2005, de 30 e Agosto e republicado pela Lei nº 64/2011, de 22 de Dezembro);

b) Postos das carreiras militares dos três ramos das Forças Armadas (Exército, Marinha e Força Aérea);

c) Registrar outro pessoal de segurança não considerado nas carreira ou grupos anteriores, incluindo os trabalhadores pertencentes aos corpos especiais SIS (Serviço de Informações de Segurança) e SIED (Serviço de Informações Estratégicas de Defesa);

Quadro 11: Contagem das mudanças de situação dos trabalhadores, por grupo/cargo/carreira, segundo o motivo e género

Grupo/cargo/carreira/ Tipo de mudança	Promoções (carreiras não revistas e carreiras subsistentes)		Alteração obrigatória do posicionamento remuneratório (1)		Alteração do posicionamento remuneratório por opção gestionária (2)		Procedimento concursal		Consolidação da mobilidade na categoria (3)		TOTAL		Total
	M	F	M	F	M	F	M	F	M	F	M	F	
Representantes do poder legislativo e de órgãos executivos											0	0	0
Dirigente superior de 1º grau a)											0	0	0
Dirigente superior de 2º grau a)											0	0	0
Dirigente intermédio de 1º grau a)											0	0	0
Dirigente intermédio de 2º grau a)											0	0	0
Dirigente intermédio de 3º grau e seguintes a)											0	0	0
Técnico Superior											0	0	0
Assistente técnico, técnico de nível intermédio, pessoal administrativo											0	0	0
Assistente operacional, operário, auxiliar											0	0	0
Aprendizes e praticantes											0	0	0
Informático											0	0	0
Magistrado											0	0	0
Diplomata											0	0	0
Pessoal dos Serviços Externos do MNE - assistente de residência											0	0	0
Pessoal de Inspeção											0	0	0
Pessoal de Investigação Científica											0	0	0
Docente Ensino Universitário											0	0	0
Docente Ensino Superior Politécnico											0	0	0
Educ. Infância e Doc. do Ens. Básico e Secundário				2							0	2	2
Médico											0	0	0
Enfermeiro											0	0	0
Téc. Diagnóstico e Terapêutica											0	0	0
Técnico Superior de Saúde											0	0	0
Chefia Tributária											0	0	0
Pessoal de Administração Tributária											0	0	0
Pessoal Aduaneiro											0	0	0
Conservador e Notário											0	0	0
Oficial dos Registos e do Notariado											0	0	0
Oficial de Justiça											0	0	0
Forças Armadas - Oficial b)											0	0	0
Forças Armadas - Sargento b)											0	0	0
Forças Armadas - Praça b)											0	0	0
Polícia Judiciária											0	0	0
Polícia de Segurança Pública - Oficial											0	0	0
Polícia de Segurança Pública - Chefe de Polícia											0	0	0
Polícia de Segurança Pública - Agente											0	0	0
Guarda Nacional Republicana - Oficial											0	0	0
Guarda Nacional Republicana - Sargento											0	0	0
Guarda Nacional Republicana - Guarda											0	0	0
Serviço Estrangeiros Fronteiras											0	0	0
Guarda Prisional											0	0	0
Outro Pessoal de Segurança c)											0	0	0
Bombeiro											0	0	0
Polícia Municipal											0	0	0
Total	0	0	0	2	0	0	0	0	0	0	0	2	2

NOTAS:

(1) e (2) - Artigos 156º, 157º e 158 da LTFP, aprovada em anexo à Lei nº 35/2014, de 20 de junho

(3) - Artigo 99º da LTFP, aprovada em anexo à Lei nº 35/2014, de 20 de junho

a) Considerar os cargos abrangidos pelo Estatuto do Pessoal Dirigente (Leis nº 2/2004, de 15 de janeiro e 51/2005, de 30 e Agosto e republicado pela Lei nº 64/2011, de 22 de Dezembro);

b) Postos das carreiras militares dos três ramos das Forças Armadas (Exército, Marinha e Força Aérea);

c) Registar outro pessoal de segurança não considerado nas carreiras ou grupos anteriores, incluindo os trabalhadores pertencentes aos corpos especiais SIS (Serviço de Informações de Segurança) e SIED (Serviço de Informações Estratégicas de Defesa);

Quadro 12: Contagem dos trabalhadores por grupo/cargo/carreira, segundo a modalidade de horário de trabalho e género, em 31 de dezembro

SE Células a vermelho - Totais não estão iguais aos do Quadro 1

Grupo/cargo/carreira	Rígido		Flexível		Desfaído		Jornada contínua		Trabalho por turnos		Específico (*)		Isenção de horário		TOTAL		Total	
	M	F	M	F	M	F	M	F	M	F	M	F	M	F	M	F		
Representantes do poder legislativo e de órgãos executivos																	0	0
Dirigente superior de 1º grau a)																	0	0
Dirigente superior de 2º grau a)														1			0	1
Dirigente intermédio de 1º grau a)																	0	0
Dirigente intermédio de 2º grau a)																	0	0
Dirigente intermédio de 3º grau e seguintes a)																	0	0
Técnico Superior					1												0	1
Assistente técnico, técnico de nível intermédio, pessoal administrativo					1												0	1
Assistente operacional, operário, auxiliar																	0	0
Aprendizes e praticantes																	0	0
Informático																	0	0
Magistrado																	0	0
Diplomata																	0	0
Pessoal dos Serviços Externos do MNE - assistente de residência																	0	0
Pessoal de Inspeção																	0	0
Pessoal de Investigação Científica																	0	0
Docente Ensino Universitário																	0	0
Docente Ensino Superior Politécnico																	0	0
Educ. Infância e Doc. do Ens. Básico e Secundário					5												0	5
Médico																	0	0
Enfermeiro																	0	0
Téc. Diagnóstico e Terapêutica																	0	0
Técnico Superior de Saúde																	0	0
Chefia Tributária																	0	0
Pessoal de Administração Tributária																	0	0
Pessoal Aduaneiro																	0	0
Conservador e Notário																	0	0
Oficial dos Registos e do Notariado																	0	0
Oficial de Justiça																	0	0
Forças Armadas - Oficial b)																	0	0
Forças Armadas - Sargento b)																	0	0
Forças Armadas - Praça b)																	0	0
Polícia Judiciária																	0	0
Polícia de Segurança Pública - Oficial																	0	0
Polícia de Segurança Pública - Chefe de Polícia																	0	0
Polícia de Segurança Pública - Agente																	0	0
Guarda Nacional Republicana - Oficial																	0	0
Guarda Nacional Republicana - Sargento																	0	0
Guarda Nacional Republicana - Guarda																	0	0
Serviço Estrangeiros Fronteiras																	0	0
Guarda Prisional																	0	0
Outro Pessoal de Segurança c)																	0	0
Bombeiro																	0	0
Polícia Municipal																	0	0
Total	0	0	0	7	0	0	0	0	0	0	0	0	0	0	1	0	8	8

NOTAS:

Os totais dos quadros 1, 2, 3, 4, 12, 13 e 17 devem ser iguais, por grupo/cargo/carreira e por género.

(*) Artigo 110º da LTFP, aprovada em anexo à Lei nº 35/2014, de 20 de Junho

a) Considerar os cargos abrangidos pelo Estatuto do Pessoal Dirigente (Leis nº 2/2004, de 15 de Janeiro e 51/2005, de 30 e Agosto e republicado pela Lei nº 64/2011, de 22 de Dezembro);

b) Postos das carreiras militares dos três ramos das Forças Armadas (Exército, Marinha e Força Aérea);

c) Registrar outro pessoal de segurança não considerado nas carreira ou grupos anteriores, incluindo os trabalhadores pertencentes aos corpos especiais: SIS (Serviço de Informações de Segurança) e SIED (Serviço de Informações Estratégicas de Defesa);

d) Considerar a meia jornada (Lei 84/2015, de 7/08)

Quadro 13: Contagem dos trabalhadores por grupo/cargo/carreira, segundo o período normal de trabalho (PNT) e gênero, em 31 de dezembro

SE Células a vermelho - Totais não estão iguais aos do Quadro 1

Grupo/cargo/carreira	Tempo completo														PNT inferior ao praticado a tempo completo										TOTAL		
	células abertas para indicar nº horas/semana														células abertas para indicar nº horas/semana										M	F	Total
															Tempo parcial ou outro regime especial (*)					Tempo parcial ou outro regime especial (*)							
	35 horas		40 horas		42 horas		células abertas para indicar nº horas/semana		células abertas para indicar nº horas/semana		células abertas para indicar nº horas/semana		células abertas para indicar nº horas/semana		células abertas para indicar nº horas/semana		células abertas para indicar nº horas/semana		células abertas para indicar nº horas/semana								
M	F	M	F	M	F	M	F	M	F	M	F	M	F	M	F	M	F	M	F	M	F	Total					
Representantes do poder legislativo e de órgãos executivos																							0	0	0		
Dirigente superior de 1º grau a)																							0	0	0		
Dirigente superior de 2º grau a)			1																				0	1	1		
Dirigente intermédio de 1º grau a)																							0	0	0		
Dirigente intermédio de 2º grau a)																							0	0	0		
Dirigente intermédio de 3º grau e seguintes a)																							0	0	0		
Técnico Superior			1																				0	1	1		
Assistente técnico, técnico de nível intermédio, pessoal administrativo			1																				0	1	1		
Assistente operacional, operário, auxiliar																							0	0	0		
Aprendizes e praticantes																							0	0	0		
Informático																							0	0	0		
Magistrado																							0	0	0		
Diplomata																							0	0	0		
Pessoal dos Serviços Externos do MNE - assistente de residência																							0	0	0		
Pessoal de Inspeção																							0	0	0		
Pessoal de Investigação Científica																							0	0	0		
Docente Ensino Universitário																							0	0	0		
Docente Ensino Superior Politécnico																							0	0	0		
Educ. Infância e Doc. do Ens. Básico e Secundário			5																				0	5	5		
Médico																							0	0	0		
Enfermeiro																							0	0	0		
Téc. Diagnóstico e Terapêutica																							0	0	0		
Técnico Superior de Saúde																							0	0	0		
Chefe Tributária																							0	0	0		
Pessoal da Administração Tributária																							0	0	0		
Pessoal Aduaneiro																							0	0	0		
Conservador e Notário																							0	0	0		
Oficial dos Registos e do Notariado																							0	0	0		
Oficial de Justiça																							0	0	0		
Forças Armadas - Oficial b)																							0	0	0		
Forças Armadas - Sargento b)																							0	0	0		
Forças Armadas - Praça k)																							0	0	0		
Polícia Judiciária																							0	0	0		
Polícia de Segurança Pública - Oficial																							0	0	0		
Polícia de Segurança Pública - Chefe de Polícia																							0	0	0		
Polícia de Segurança Pública - Agente																							0	0	0		
Guarda Nacional Republicana - Oficial																							0	0	0		
Guarda Nacional Republicana - Sargento																							0	0	0		
Guarda Nacional Republicana - Guarda																							0	0	0		
Serviço Estrangeiros Fronteiras																							0	0	0		
Guarda Prisional																							0	0	0		
Doutor Pessoal de Segurança c)																							0	0	0		
Bombeiro																							0	0	0		
Polícia Municipal																							0	0	0		
Total	0	1	0	0	0	0	0	0	0	0	0	0	0	0	0	0	0	0	0	0	0	0	0	1	1		

NOTAS:
 Os totais dos quadros 1, 2, 3, 4, 12, 13 e 17 devem ser iguais, por grupo/cargo/carreira e por género.
 Indique para cada um dos horários de trabalho semanal, assinalados ou a assinalar, o número de trabalhadores que o praticam:
 PNT - Número de horas de trabalho semanal em vigor no serviço, fixado ou autorizado por lei. No mesmo serviço pode haver diferentes períodos normais de trabalho:
 (*) - Trabalho a tempo parcial, meia jornada ou outro regime: indicar o número de horas de trabalho semanal, se inferior ao praticado a tempo completo;
 Quando existirem mais do que 3 horários a tempo parcial (incompleto) deve optar por estabelecer escalões em cada uma das células abertas de modo a contemplar todos os horários incompletos.
 a) Considerar os cargos abrangidos pelo Estatuto do Pessoal Dirigente (Leis nº 2/2004, de 15 de Janeiro e 51/2005, de 30 de Agosto e republicado pela Lei nº 64/2011, de 22 de Dezembro);
 b) Fretos das carreiras militares dos três ramos das Forças Armadas (Exército, Marinha e Força Aérea);
 c) Registrar outro pessoal de segurança não considerado nas carreiras ou grupos anteriores, incluindo os trabalhadores pertencentes aos corpos especiais: S3 (Serviço de Informações de Segurança) e S10 (Serviço de Informações Estratégicas de Defesa);
 d) Não considerar os trabalhadores ausentes há mais de 6 meses e os trabalhadores que estão em licença sem vencimento a 31 de dezembro.

Quadro 14: Contagem das horas de trabalho suplementar durante o ano, por grupo/cargo/carreira, segundo a modalidade de prestação do trabalho e género

Grupo/cargo/carreira/ Modalidade de prestação do trabalho suplementar	Trabalho suplementar diurno		Trabalho suplementar nocturno		Trabalho em dias de descanso semanal obrigatório		Trabalho em dias de descanso semanal complementar		Trabalho em dias feriados		TOTAL		TOTAL	
	M	F	M	F	M	F	M	F	M	F	M	F		
Representantes do poder legislativo e de órgãos executivos												0:00	0:00	0:00
Dirigente superior de 1º grau a)												0:00	0:00	0:00
Dirigente superior de 2º grau a)												0:00	0:00	0:00
Dirigente intermédio de 1º grau a)												0:00	0:00	0:00
Dirigente intermédio de 2º grau a)												0:00	0:00	0:00
Dirigente intermédio de 3º grau e seguintes a)												0:00	0:00	0:00
Técnico Superior												0:00	0:00	0:00
Assistente técnico, técnico de nível intermédio, pessoal administrativo												0:00	0:00	0:00
Assistente operacional, operário, auxiliar												0:00	0:00	0:00
Aprendizes e praticantes												0:00	0:00	0:00
Informático												0:00	0:00	0:00
Magistrado												0:00	0:00	0:00
Diplomata												0:00	0:00	0:00
Pessoal dos Serviços Externos do MNE - assistente de residência												0:00	0:00	0:00
Pessoal de Inspeção												0:00	0:00	0:00
Pessoal de Investigação Científica												0:00	0:00	0:00
Docente Ensino Universitário												0:00	0:00	0:00
Docente Ensino Superior Politécnico												0:00	0:00	0:00
Educ. Infância e Doc. do Ens. Básico e Secundário												0:00	0:00	0:00
Médico												0:00	0:00	0:00
Enfermeiro												0:00	0:00	0:00
Téc. Diagnóstico e Terapêutica												0:00	0:00	0:00
Técnico Superior de Saúde												0:00	0:00	0:00
Chefia Tributária												0:00	0:00	0:00
Pessoal de Administração Tributária												0:00	0:00	0:00
Pessoal Aduaneiro												0:00	0:00	0:00
Conservador e Notário												0:00	0:00	0:00
Oficial dos Registos e do Notariado												0:00	0:00	0:00
Oficial de Justiça												0:00	0:00	0:00
Forças Armadas - Oficial b)												0:00	0:00	0:00
Forças Armadas - Sargento b)												0:00	0:00	0:00
Forças Armadas - Praça b)												0:00	0:00	0:00
Polícia Judiciária												0:00	0:00	0:00
Polícia de Segurança Pública - Oficial												0:00	0:00	0:00
Polícia de Segurança Pública - Chefe de Polícia												0:00	0:00	0:00
Polícia de Segurança Pública - Agente												0:00	0:00	0:00
Guarda Nacional Republicana - Oficial												0:00	0:00	0:00
Guarda Nacional Republicana - Sargento												0:00	0:00	0:00
Guarda Nacional Republicana - Guarda												0:00	0:00	0:00
Serviço Estrangeiros Fronteiras												0:00	0:00	0:00
Guarda Prisional												0:00	0:00	0:00
Outro Pessoal de Segurança c)												0:00	0:00	0:00
Bombeiro												0:00	0:00	0:00
Polícia Municipal												0:00	0:00	0:00
Total	0:00	0:00	0:00	0:00	0:00	0:00	0:00	0:00	0:00	0:00	0:00	0:00	0:00	0:00

NOTAS:

Considerar o total de horas suplementares/extraordinárias efectuadas pelos trabalhadores do serviço entre 1 de janeiro e 31 de dezembro, nas situações identificadas;

O trabalho suplementar diurno e nocturno só contempla o trabalho suplementar efectuado em dias normais de trabalho (primeiras 2 colunas).

As 3 colunas seguintes são específicas para o trabalho suplementar em dias de descanso semanal obrigatório, complementar e feriados.

a) Considerar os cargos abrangidos pelo Estatuto do Pessoal Dirigente (Leis nº 2/2004, de 15 de janeiro e 51/2005, de 30 e Agosto e republicado pela Lei nº 64/2011, de 22 de Dezembro);

b) Postos das carreiras militares dos três ramos das Forças Armadas (Exército, Marinha e Força Aérea);

c) Registar outro pessoal de segurança não considerado nas carreira ou grupos anteriores, incluindo os trabalhadores pertencentes aos corpos especiais SIS (Serviço de Informações de Segurança) e SIED (Serviço de Informações Estratégicas de Defesa).

Quadro 14.1: Contagem das horas de trabalho nocturno, normal e suplementar durante o ano, por grupo/cargo/carreira, segundo o género

Grupo/cargo/carreira/ Horas de trabalho nocturno	Trabalho nocturno normal		Trabalho nocturno suplementar		TOTAL		TOTAL
	M	F	M	F	M	F	
Representantes do poder legislativo e de órgãos executivos					0:00	0:00	0:00
Dirigente superior de 1º grau a)					0:00	0:00	0:00
Dirigente superior de 2º grau a)					0:00	0:00	0:00
Dirigente intermédio de 1º grau a)					0:00	0:00	0:00
Dirigente intermédio de 2º grau a)					0:00	0:00	0:00
Dirigente intermédio de 3º grau e seguintes a)					0:00	0:00	0:00
Técnico Superior					0:00	0:00	0:00
Assistente técnico, técnico de nível intermédio, pessoal administrativo					0:00	0:00	0:00
Assistente operacional, operário, auxiliar					0:00	0:00	0:00
Aprendizes e praticantes					0:00	0:00	0:00
Informático					0:00	0:00	0:00
Magistrado					0:00	0:00	0:00
Diplomata					0:00	0:00	0:00
Pessoal dos Serviços Externos do MNE - assistente de residência					0:00	0:00	0:00
Pessoal de Inspeção					0:00	0:00	0:00
Pessoal de Investigação Científica					0:00	0:00	0:00
Docente Ensino Universitário					0:00	0:00	0:00
Docente Ensino Superior Politécnico					0:00	0:00	0:00
Educ. Infância e Doc. do Ens. Básico e Secundário					0:00	0:00	0:00
Médico					0:00	0:00	0:00
Enfermeiro					0:00	0:00	0:00
Téc. Diagnóstico e Terapêutica					0:00	0:00	0:00
Técnico Superior de Saúde					0:00	0:00	0:00
Chefia Tributária					0:00	0:00	0:00
Pessoal de Administração Tributária					0:00	0:00	0:00
Pessoal Aduaneiro					0:00	0:00	0:00
Conservador e Notário					0:00	0:00	0:00
Oficial dos Registos e do Notariado					0:00	0:00	0:00
Oficial de Justiça					0:00	0:00	0:00
Forças Armadas - Oficial b)					0:00	0:00	0:00
Forças Armadas - Sargento b)					0:00	0:00	0:00
Forças Armadas - Praça b)					0:00	0:00	0:00
Polícia Judiciária					0:00	0:00	0:00
Polícia de Segurança Pública - Oficial					0:00	0:00	0:00
Polícia de Segurança Pública - Chefe de Polícia					0:00	0:00	0:00
Polícia de Segurança Pública - Agente					0:00	0:00	0:00
Guarda Nacional Republicana - Oficial					0:00	0:00	0:00
Guarda Nacional Republicana - Sargento					0:00	0:00	0:00
Guarda Nacional Republicana - Guarda					0:00	0:00	0:00
Serviço Estrangeiros Fronteiras					0:00	0:00	0:00
Guarda Prisional					0:00	0:00	0:00
Outro Pessoal de Segurança c)					0:00	0:00	0:00
Bombeiro					0:00	0:00	0:00
Polícia Municipal					0:00	0:00	0:00
Total	0:00	0:00	0:00	0:00	0:00	0:00	0:00

NOTAS:

Considerar o total de horas efectuadas pelos trabalhadores do serviço entre 1 de janeiro e 31 de dezembro, nas situações identificadas;

Este quadro refere-se apenas a trabalho nocturno. Para o preenchimento da coluna "trabalho nocturno suplementar" neste quadro deve-se considerar o trabalho suplementar efectuado em dias normais e em dias de descanso semanal obrigatório, complementar e feriados.

a) Considerar os cargos abrangidos pelo Estatuto do Pessoal Dirigente (Leis nº 2/2004, de 15 de janeiro e 51/2005, de 30 e Agosto e republicado pela Lei nº 64/2011, de 22 de Dezembro);

b) Postos das carreiras militares dos três ramos das Forças Armadas (Exército, Marinha e Força Aérea);

c) Registrar outro pessoal de segurança não considerado nas carreiras ou grupos anteriores, incluindo os trabalhadores pertencentes aos corpos especiais SIS (Serviço de Informações de Segurança) e SIED (Serviço de Informações Estratégicas de Defesa);

Quadro 15: Contagem dos dias de ausências ao trabalho durante o ano, por grupo/cargo/carreira, segundo o motivo de ausência e género

Grupo/cargo/carreira/ Motivos de ausência	Casamento		Proteção na parentalidade		Falecimento de familiar		Doença		Por acidente em serviço ou doença profissional		Assistência a familiares		Trabalhador-estudante		Por conta do período de férias		Com perda de vencimento		Cumprimento de pena disciplinar		Greve		Hijustificadas		Outros		Total		TOTAL	
	M	F	M	F	M	F	M	F	M	F	M	F	M	F	M	F	M	F	M	F	M	F	M	F	M	F	M	F		
Representantes do poder legislativo e de órgãos executivos																												0,0	0,0	0,0
Dirigente superior de 1º grau a)																												0,0	0,0	0,0
Dirigente superior de 2º grau a)																												0,0	0,0	0,0
Dirigente intermédio de 1º grau a)																												0,0	0,0	0,0
Dirigente intermédio de 2º grau a)																												0,0	0,0	0,0
Dirigente intermédio de 3º grau e seguintes a)																												0,0	0,0	0,0
Técnico Superior																												0,0	0,0	0,0
Assistente técnico, técnico de nível intermédio, pessoal administrativo								24,0																				0,0	24,0	24,0
Assistente operacional, operário, auxiliar																												0,0	0,0	0,0
Aprendizes e praticantes																												0,0	0,0	0,0
Informático																												0,0	0,0	0,0
Magistrado																												0,0	0,0	0,0
Diplomata																												0,0	0,0	0,0
Pessoal dos Serviços Externos do MNE - assistente de residência																												0,0	0,0	0,0
Pessoal de Inspeção																												0,0	0,0	0,0
Pessoal de Investigação Científica																												0,0	0,0	0,0
Docente Ensino Universitário																												0,0	0,0	0,0
Docente Ensino Superior Politécnico																												0,0	0,0	0,0
Educ. Infância e Doc. do Ens. Básico e Secundário								9,0																				0,0	9,0	9,0
Médico																												0,0	0,0	0,0
Enfermeiro																												0,0	0,0	0,0
Téc. Diagnóstico e Terapêutica																												0,0	0,0	0,0
Técnico Superior de Saúde																												0,0	0,0	0,0
Chefe Tributária																												0,0	0,0	0,0
Pessoal de Administração Tributária																												0,0	0,0	0,0
Pessoal Aduaneiro																												0,0	0,0	0,0
Conservador e Notário																												0,0	0,0	0,0
Oficial dos Registos e do Notariado																												0,0	0,0	0,0
Oficial de Justiça																												0,0	0,0	0,0
Forças Armadas - Oficial b)																												0,0	0,0	0,0
Forças Armadas - Sargento b)																												0,0	0,0	0,0
Forças Armadas - Praça b)																												0,0	0,0	0,0
Polícia Judiciária																												0,0	0,0	0,0
Polícia de Segurança Pública - Oficial																												0,0	0,0	0,0
Polícia de Segurança Pública - Chefe de Polícia																												0,0	0,0	0,0
Polícia de Segurança Pública - Agente																												0,0	0,0	0,0
Guarda Nacional Republicana - Oficial																												0,0	0,0	0,0
Guarda Nacional Republicana - Sargento																												0,0	0,0	0,0
Guarda Nacional Republicana - Guarda																												0,0	0,0	0,0
Serviço Estrangeiro Fronteiras																												0,0	0,0	0,0
Guarda Prisional																												0,0	0,0	0,0
Outro Pessoal de Segurança c)																												0,0	0,0	0,0
Bombeiro																												0,0	0,0	0,0
Polícia Municipal																												0,0	0,0	0,0
Total	0,0	0,0	0,0	0,0	0,0	0,0	0,0	33,0	0,0	0,0	0,0	0,0	0,0	0,0	0,0	0,0	0,0	0,0	0,0	0,0	0,0	0,0	0,0	0,0	0,0	0,0	0,0	0,0	33,0	0,0

NOTAS:

Considerar o total de dias completos de ausência ou períodos de meio dia:

a) Considerar os cargos abrangidos pelo Estatuto do Pessoal Dirigente (Leis nº 2/2004, de 15 de Janeiro e 51/2005, de 30 e Agosto e republicado pela Lei nº 64/2011, de 22 de Dezembro);

b) Postos das carreiras militares dos três ramos das Forças Armadas (Exército, Marinha e Força Aérea);

c) Registar outro pessoal de segurança não considerado nas carreiras ou grupos anteriores, incluindo os trabalhadores pertencentes aos corpos especiais: SIS (Serviço de Informações de Segurança) e SED (Serviço de Informações Estratégicas de Defesa).

Quadro 16 : Contagem dos trabalhadores em greve durante o ano, por escalão de PNT e tempo de paralisação

Identificação da greve			
Data	Âmbito (escolher da lista em baixo)		Motivo(s) da greve
26/10/2018	Adm.Pública-Geral		Este campo contém uma lista para o(s) motivo(s) da greve. Deve ser escolhido na lista definida pelo menos 1 motivo por greve.
PNT (*)	Nº de trabalhadores em greve	Duração da paralisação (em hh/mm)	
35 horas	0	0:00	
40 horas			
42 horas			
Trabalho a tempo parcial (**)			
Outros			
Total	0	0:00	

Substituir dd-mm-aaaa pelo dia, mês e ano respectivo da greve

(*) Período Normal de Trabalho

[Clicar em cima das células a amarelo na seta à direita para escolher o item correspondente da lista de valores disponível!](#)

(**) Artigo 68º da LTFP, aprovada em anexo à Lei nº 35/2014, de 20 de junho; Lei n.º 84/2015, de 7 de agosto

Identificação da greve			
Data	Âmbito (escolher da lista em baixo)		Motivo(s) da greve
15/11/2018	Greve Geral		Este campo contém uma lista para o(s) motivo(s) da greve. Deve ser escolhido na lista definida pelo menos 1 motivo por greve.
PNT (*)	Nº de trabalhadores em greve	Duração da paralisação (em hh/mm)	
35 horas	0	0:00	
40 horas			
42 horas			
Trabalho a tempo parcial (**)			
Outros			
Total	0	0:00	

Substituir dd-mm-aaaa pelo dia, mês e ano respectivo da greve

(*) Período Normal de Trabalho

[Clicar em cima das células a amarelo na seta à direita para escolher o item correspondente da lista de valores disponível!](#)

(**) Artigo 68º da LTFP, aprovada em anexo à Lei nº 35/2014, de 20 de junho; Lei n.º 84/2015, de 7 de agosto

Identificação da greve			
Data	Âmbito (escolher da lista em baixo)		Motivo(s) da greve
dd-mm-aaaa			Este campo contém uma lista para o(s) motivo(s) da greve. Deve ser escolhido na lista definida pelo menos 1 motivo por greve.
PNT (*)	Nº de trabalhadores em greve	Duração da paralisação (em hh/mm)	
35 horas			
40 horas			
42 horas			
Trabalho a tempo parcial (**)			
Outros			
Total	0	0:00	

Substituir dd-mm-aaaa pelo dia, mês e ano respectivo da greve

(*) Período Normal de Trabalho

[Clicar em cima das células a amarelo na seta à direita para escolher o item correspondente da lista de valores disponível!](#)

(**) Artigo 68º da LTFP, aprovada em anexo à Lei nº 35/2014, de 20 de junho; Lei n.º 84/2015, de 7 de agosto

Identificação da greve			
Data	Âmbito (escolher da lista em baixo)		Motivo(s) da greve
dd-mm-aaaa			Este campo contém uma lista para o(s) motivo(s) da greve. Deve ser escolhido na lista definida pelo menos 1 motivo por greve.
PNT (*)	Nº de trabalhadores em greve	Duração da paralisação (em hh/mm)	
35 horas			
40 horas			
42 horas			
Trabalho a tempo parcial (**)			
Outros			
Total	0	0:00	

Substituir dd-mm-aaaa pelo dia, mês e ano respectivo da greve

(*) Período Normal de Trabalho

[Clicar em cima das células a amarelo na seta à direita para escolher o item correspondente da lista de valores disponível!](#)

(**) Artigo 68º da LTFP, aprovada em anexo à Lei nº 35/2014, de 20 de junho; Lei n.º 84/2015, de 7 de agosto

Identificação da greve			
Data	Âmbito (escolher da lista em baixo)		Motivo(s) da greve
dd-mm-aaaa			Este campo contém uma lista para o(s) motivo(s) da greve. Deve ser escolhido na lista definida pelo menos 1 motivo por greve.
PNT (*)	Nº de trabalhadores em greve	Duração da paralisação (em hh/mm)	
35 horas			
40 horas			
42 horas			
Trabalho a tempo parcial (**)			
Outros			
Total	0	0:00	

Substituir dd-mm-aaaa pelo dia, mês e ano respectivo da greve

(*) Período Normal de Trabalho

[Clicar em cima das células a amarelo na seta à direita para escolher o item correspondente da lista de valores disponível!](#)

Quadro 17: Estrutura remuneratória, por género

A - Remunerações mensais ilíquidas (brutas)

Mês de referência: Dezembro

(Indicar o Nº de trabalhadores de acordo com a respectiva posição remuneratória, independentemente de terem ou não recebido a remuneração ou outros abonos no mês de Dezembro)

Género / Escalão de remunerações	Número de trabalhadores		
	Masculino	Feminino	Total
Até 500 €			0
501-1000 €		1	1
1001-1250 €			0
1251-1500 €			0
1501-1750 €		3	3
1751-2000€		1	1
2001-2250 €			0
2251-2500 €		1	1
2501-2750 €			0
2751-3000 €			0
3001-3250 €		2	2
3251-3500 €			0
3501-3750 €			0
3751-4000 €			0
4001-4250 €			0
4251-4500 €			0
4501-4750 €			0
4751-5000 €			0
5001-5250 €			0
5251-5500 €			0
5501-5750 €			0
5751-6000 €			0
Mais de 6000 €			0
Total	0	8	8

NOTAS:

- Deve indicar o número de trabalhadores em cada escalão por género;
- O total do quadro 17 deve ser igual ao total dos quadros 1, 2, 3, 4, 12 e 13, por género;
- Não considerar os trabalhadores ausentes há mais de 6 meses e os trabalhadores que estão em licença;
- Remunerações mensais ilíquidas (brutas): Considerar remuneração mensal base ilíquida mais;
- Não incluir prestações sociais, subsídio de refeição e outros benefícios sociais;
- Não considerar o duodécimo do subsídio de natal.

B - Remunerações máximas e mínimas dos trabalhadores a tempo completo

Período de referência: mês de Dezembro

Remuneração (€)	Euros	
	Masculino	Feminino
Mínima (€)	0,00 €	995,51 €
Máxima (€)	0,00 €	3 173,95 €

NOTA:

Na remuneração deve incluir o valor (euros) das remunerações, mínima e máxima;
Reportar a remuneração mensal base ilíquida mais os suplementos regulares e/ou adicionais/ referen

Quadro 18: Total dos encargos anuais com pessoal

Encargos com pessoal	Valor (Euros)
Remuneração base (*)	234 137,60 €
Suplementos remuneratórios	12 988,54 €
Prémios de desempenho	0,00 €
Prestações sociais	8 481,06 €
Benefícios sociais	0,00 €
Outros encargos com pessoal (**)	58 980,80 €
Total	314 588,00 €

Nota:

Não incluir prestadores de serviços.

(*) - incluindo o subsídio de férias e o subsídio de Natal.

(**) registrar:

- as indemnizações por férias não gozadas;
- as compensações por caducidade dos contratos dos trabalhadores saídos;
- os encargos da entidade patronal com a CGA e a Segurança Social;
- os abonos pagos ao trabalhador a aguardar aposentação até que a pensão passe a ser paga pela entidade competente.

Quadro 18.1: Suplementos remuneratórios

Suplementos remuneratórios	Valor (Euros)
Trabalho suplementar (diurno e nocturno)	0,00 €
Trabalho normal nocturno	0,00 €
Trabalho em dias de descanso semanal, complementar e feriados (*)	0,00 €
Isenção de horário de trabalho	0,00 €
Disponibilidade permanente	0,00 €
Outros regimes especiais de prestação de trabalho (**)	0,00 €
Risco, penosidade e insalubridade	0,00 €
Fixação na periferia	0,00 €
Trabalho por turnos	0,00 €
Abono para falhas	0,00 €
Participação em reuniões	0,00 €
Ajudas de custo	5 982,82 €
Representação	7 005,72 €
Secretariado	0,00 €
Outros suplementos remuneratórios (***)	0,00 €
Total	12 988,54 €

Nota:

(*) - caso não tenha sido incluído em trabalho suplementar (diurno e nocturno);

(**) - incluir também tempo prolongado na carreira médica e suplemento de comando;

(***) - incluir também o subsídio de residência.

Quadro 18.2: Encargos com prestações sociais

Prestações sociais	Valor (Euros)
Subsídios no âmbito da protecção da parentalidade (maternidade, paternidade e adopção)	0,00 €
Abono de família	0,00 €
Subsídio de educação especial	0,00 €
Subsídio mensal vitalício	0,00 €
Subsídio para assistência de 3ª pessoa	0,00 €
Subsídio de funeral	0,00 €
Subsídio por morte	0,00 €
Acidente de trabalho e doença profissional	0,00 €
Subsídio de desemprego	0,00 €
Subsídio de refeição	8 481,06 €
Outras prestações sociais	0,00 €
Total	8 481,06 €

Quadro 18.3: Encargos com benefícios sociais

Benefícios de apoio social	Valor (Euros)
Grupos desportivos/casa do pessoal	0,00 €
Refeitórios	0,00 €
Subsídio de frequência de creche e de educação pré-escolar	0,00 €
Colónias de férias	0,00 €
Subsídio de estudos	0,00 €
Apoio socio-económico	0,00 €
Outros benefícios sociais	0,00 €
Total	0,00 €

Quadro 19: Número de acidentes de trabalho e de dias de trabalho perdidos com baixa durante o ano, por género

Acidentes de trabalho		No local de trabalho						In itinere					
		Total	Inferior a 1 dia (sem dar lugar a baixa)	1 a 3 dias de baixa	4 a 30 dias de baixa	Superior a 30 dias de baixa	Mortal	Total	Inferior a 1 dia (sem dar lugar a baixa)	1 a 3 dias de baixa	4 a 30 dias de baixa	Superior a 30 dias de baixa	Mortal
Nº total de acidentes de trabalho (AT) ocorridos no ano de referência	M	0	0	0	0	0	0	0	0	0	0	0	0
	F	0	0	0	0	0	0	0	0	0	0	0	0
Nº de acidentes de trabalho (AT) com baixa ocorridos no ano de referência	M	0		0	0	0		0		0	0	0	
	F	0		0	0	0		0		0	0	0	
Nº de dias de trabalho perdidos por acidentes ocorridos no ano	M	0		0	0	0		0		0	0	0	
	F	0		0	0	0		0		0	0	0	
Nº de dias de trabalho perdidos por acidentes ocorridos em anos anteriores	M	0		0	0	0		0		0	0	0	
	F	0		0	0	0		0		0	0	0	

Notas:

Considerar os acidentes de trabalho registados num auto de notícia.

O "Nº total de acidentes" refere-se ao total de ocorrências, com baixa, sem baixa e mortais. O "Nº de acidentes com baixa" exclui os mortais. Excluir os acidentes mortais no cálculo dos dias de trabalho perdidos na sequência de acidentes de trabalho.

Quadro 20: Número de casos de incapacidade declarados durante o ano, relativamente aos trabalhadores vítimas de acidente de trabalho

Casos de incapacidade	Nº de casos
Casos de incapacidade permanente:	0
- absoluta	0
- parcial	0
- absoluta para o trabalho habitual	0
Casos de incapacidade temporária e absoluta	0
Casos de incapacidade temporária e parcial	0
Total	0

Quadro 21: Número de situações participadas e confirmadas de doença profissional e de dias de trabalho perdidos durante o ano

Doenças profissionais		Nº de casos	Nº de dias de ausência
Código(*)	Designação		
0	0	0	0,0

Nota:

(*) - Conforme lista constante do DR nº 6/2001, de 3 de Maio, actualizado pelo DR nº 76/2007, de 17 de Julho.

Quadro 22: Número e encargos das actividades de medicina no trabalho ocorridas durante o ano

Actividades de medicina no trabalho	Número	Valor (Euros)
Total dos exames médicos efectuados:	0	0,00 €
Exames de admissão	0	0,00 €
Exames periódicos	0	0,00 €
Exames ocasionais e complementares	0	0,00 €
Exames de cessação de funções	0	0,00 €
Despesas com a medicina no trabalho (*)		0,00 €
Visitas aos postos de trabalho	0	

Nota:

(*) incluir os montantes pagos aos médicos, enfermeiros, outros técnicos de saúde e técnicos de higiene e segurança que prestaram serviço durante o ano, desde que não tenham sido contabilizados no quadro 1. ("pessoas ao serviço em 31 de dezembro") despesas efetuadas com a aquisição de medicamentos, meios auxiliares de diagnóstico, exames médicos e todo e qualquer outro relacionado com a medicina do trabalho, à exceção dos montantes investidos em infraestruturas.

Quadro 23: Número de intervenções das comissões de segurança e saúde no trabalho ocorridas durante o ano, por tipo

Segurança e saúde no trabalho Intervenções das comissões	Número
Reuniões da Comissão	0
Visitas aos locais de trabalho	0
Outras	0

Quadro 24: Número de trabalhadores sujeitos a acções de reintegração profissional em resultado de acidentes de trabalho ou doença profissional durante o ano

Segurança e saúde no trabalho Acções de reintegração profissional	Número
Alteração das funções exercidas	0
Formação profissional	0
Adaptação do posto de trabalho	0
Alteração do regime de duração do trabalho	0
Mobilidade interna	0

Nota:

Artigo 23º do Decreto-Lei nº 503/99, de 20 de Novembro, alterado pelo Decreto-Lei nº 50-C/2007, de 6 de Março e pela Lei nº 64-A/2008, de 31 de Dezembro.

Quadro 25: Número de acções de formação e sensibilização em matéria de segurança e saúde no trabalho

Segurança e saúde no trabalho Acções de formação	Número
Acções realizadas durante o ano	0
Trabalhadores abrangidos pelas acções realizadas	0

Quadro 26: Custos com a prevenção de acidentes e doenças profissionais durante o ano

Segurança e saúde no trabalho Custos	Valor (Euros)
Encargos de estrutura de medicina e segurança no trabalho (a)	0,00 €
Equipamento de protecção (b)	0,00 €
Formação em prevenção de riscos (c)	0,00 €
Outros custos com a prevenção de acidentes e doenças profissionais (d)	0,00 €

Nota:

(a) Encargos na organização dos serviços de segurança e saúde no trabalho e encargos na organização / modificação dos espaços de trabalho

(b) Encargos na aquisição de bens ou equipamentos

(c) Encargos na formação, informação e consulta

(d) Incluir única e exclusivamente os encargos com a criação e manutenção de estruturas destinadas à medicina do trabalho e à segurança do trabalhador no exercício da sua profissão.

Quadro 27: Contagem relativa a participações em acções de formação profissional durante o ano, por tipo de acção, segundo a duração

Tipo de acção/duração	Menos de 30 horas	De 30 a 59 horas	de 60 a 119 horas	120 horas ou mais	Total
Internas					0
Externas		1			1
Total	0	1	0	0	1

Notas:

Relativamente às acções de formação profissional realizadas durante o ano e em que tenham participado os efectivos do serviço, considerar como:

- **acção interna**, organizada pela entidade;
- **acção externa**, organizada por outras entidades;

- N.º de participações = n.º trabalhadores na acção 1 + n.º trabalhadores na acção 2 +...+ n.º trabalhadores na acção n (exemplo: se o mesmo trabalhador participou em 2 acções diferentes ou iguais com datas diferentes, conta como 2 participações);

Quadro 28: Contagem relativa a participações em acções de formação durante o ano, por grupo/cargo/carreira, segundo o tipo de acção

Grupo/cargo/carreira/ Nº de participações e de participantes	Acções internas	Acções externas	TOTAL	
	Nº de participações	Nº de participações	Nº de participações (*)	Nº de participantes (**)
Representantes do poder legislativo e de órgãos executivos			0	
Dirigente superior de 1º grau a)			0	
Dirigente superior de 2º grau a)			0	
Dirigente intermédio de 1º grau a)			0	
Dirigente intermédio de 2º grau a)			0	
Dirigente intermédio de 3º grau e seguintes a)			0	
Técnico Superior			0	
Assistente técnico, técnico de nível intermédio, pessoal administrativo			0	
Assistente operacional, operário, auxiliar			0	
Aprendizes e praticantes			0	
Informático			0	
Magistrado			0	
Diplomata			0	
Pessoal dos Serviços Externos do MNE - administrativo			0	
Pessoal dos Serviços Externos do MNE - operacional			0	
Pessoal de Inspeção			0	
Pessoal de Investigação Científica			0	
Docente Ensino Universitário			0	
Docente Ensino Superior Politécnico			0	
Educ. Infância e Doc. do Ens. Básico e Secundário		1	1	1
Médico			0	
Enfermeiro			0	
Téc. Diagnóstico e Terapêutica			0	
Técnico Superior de Saúde			0	
Chefia Tributária			0	

Quadro 31: Relações profissionais

Relações profissionais	Número
Trabalhadores sindicalizados	1
Elementos pertencentes a comissões de trabalhadores	0
Total de votantes para comissões de trabalhadores	0

Quadro 32: Disciplina

Disciplina	Número
Processos transitados do ano anterior	0
Processos instaurados durante o ano	0
Processos transitados para o ano seguinte	0
Processos decididos - total:	0
* Arquivados	0
* Repreensão escrita	0
* Multa	0
* Suspensão	0
* Demissão(1)	0
* Despedimento por facto imputável ao trabalhador(2)	0
* Cessação da comissão de serviço	0

Notas:

(1) - para trabalhadores Nomeados

(2) - para trabalhadores em Contratos de Trabalho em Funções Públicas